

دفترچه راهنمای فارسی زندگی مجازی ۲

+ دانشگاه مجازی

جمع آوری شده توسط علیرضا صادق حسینی

The SIMS
2

+
The SIMS
2
UNIVERSITY

ایرینا

alirezash796@gmail.com

@AG_e_e_KA



۲۲

پنجره

زندگی مجازی ۲

+ دانشگاه مجازی



The SIMS
2

+ UNIVERSITY

فهرست مطالب

صفحه

۲	مقدمه
۳	فصل اول : کلیدهای مورد استفاده در بازی
۴	فصل دوم : شهرسازی
۵	فصل سوم : تشکیل یک خانواده
۸	فصل چهارم : یک خانه مناسب
۹	فصل پنجم : یک شغل خوب
۱۲	فصل ششم : احتیاجات روزانه
۱۷	فصل هفتم : خویشاوندی
۱۹	فصل هشتم : مهارت و تجربه در زندگی
۲۴	فصل نهم : خصوصیات درونی
۲۸	فصل دهم : خواسته ها
۲۹	فصل یازدهم : ترس و وحشت
۳۰	فصل دوازدهم : گردش در شهر و خرید
۳۳	فصل سیزدهم : تربیت فرزندان
۳۵	فصل چهاردهم : کاربرد وسایل
۳۹	فصل پانزدهم : سیمز در دانشگاه
۴۲	فصل شانزدهم : آماده برای امتحان
۴۴	فصل هفدهم : انتخاب رشته
۴۶	فصل هجدهم : عکاسی و فیلم برداری دوست دارید؟
۴۷	فصل نوزدهم : راهنمای تصویری
۴۸	فصل بیستم : کد های قلب

مقدمه :

دنیای زیبای "سلیمز" دوباره بازسازی شده و صد البته کیفیت آن بهتر و پیشرفته تر از گذشته است. محیط، گرافیک، انتخاب شخصیت‌ها، ابعاد مختلف زندگی و بسیاری



تغییرات متنوع دیگر، همه و همه در این بازی گسترش چشم گیری یافته است. دنیای خود را خودتان بسازید و زندگی را بازی کنید. جالب آن است که بازی "سلیمز" در مدارس ابتدایی بعضی از کشورها به عنوان یک واحد رسمی تدریس می شود چرا که این بازی تمامی زندگی را در برمی گیرد و شما بایستی با هوش مصنوعی بالایی


که بر محیط بازی حکمفرماست، زندگی را تجربه کنید. حس تعامل با سایر افراد و رعایت مبانی زندگی اجتماعی، نحوه برخورد با دیگران یا حتی پرداختن به مسائل

شخصی همگی در دنیای "سلیمز" شبیه سازی شده است (به خطر همین است که به سبک بازی "سلیمز" شبیه سازی گفته می شود).



باز هم MAXIS سازنده بازی و ناشر آن کمپانی EA است. نسخه اول این بازی بسیار محبوب شد، برای آن نسخه بسته های الحاقی فراوانی راهی بازار شد و همگان به راحتی با این بازی ارتباط

برقرار کردند و خلاصه طرفداران فراوانی در گوشه و کنار جهان پیدا کرد. به نظر می رسد "سلیمز ۲" نیز از این قاعده پیروی کند چون خیلی زود اولین بسته الحاقی این



بازی با نام "دانشگاه (UNIVERSITY)" وارد بازار شده است. در این قسمت شما به جای کنترل یک خانواده، وظیفه کنترل دانشجویان در یک دانشگاه را بعهده خواهید داشت. در این قسمت به اوج خلاقیت به کار رفته در این بازی پیشتر پی می برید و به خوبی مشاهده می کنید که دیگر

مرزی بین واقعیت و بازی وجود ندارد. کسانی که "سلیمز" را تجربه کرده اند مسلماً مشتاقانه در انتظار نسخه بعدی بوده اند و کسانی هم که با این بازی شبیه ساز آشنایی نداشته اند قطعاً به راحتی میتوانند در دنیای "سلیمز ۲" غرق شوند.


این بازی علاوه بر اینکه می تواند شما را سرگرم کند، میتواند جنبه های آموزشی مختلفی نیز داشته باشد.

فصل اول : کلیدهای مورد استفاده در بازی

W, S, A, D	حرکت دوربین به جلو، عقب، چپ، راست
F1	بازی کردن در حالت زندگی
F2	وارد شدن به حالت خرید و فروش
F3	وارد شدن به حالت ساخت وساز
F4	وارد شدن به حالت داستانی
F5	وارد شدن به قسمت تنظیمات
1	بازی در حالت معمولی
2	بازی با سرعت بالا
3	بازی با سرعت بسیار بالا
.	توقف بازی
Page Down	ورود به طبقات پایین ساختمان
Page Up	ورود به طبقات بالای ساختمان
-	زوم کردن به خارج
+	زوم کردن به داخل
C	عکس گرفتن
V	فیلم گرفتن

فصل دوم : شهرسازی


اولین قدمی که باید در بدو ورود به بازی بردارید، انتخاب یک شهر است. به طور پیش فرض در "سیلیمز ۲"، سه شهر با خصوصیات و محیط‌های گوناگون طراحی شده



است. اگر از ظاهر شهرهای موجود، رضایت ندارید، می‌توانید ظاهر آن را بنا به سلیقه و ابتکار خود تغییر دهید.

حتی بازی این قابلیت را دارد که بتوانید یک شهر جدید خلق کنید. اگر از شهر پر جمعیت تهران و هوای آلوده و ترافیک‌های سنگین آن خسته شده‌اید می‌توانید یک شهر سرسبز با

درختان سر به فلک کشیده بسازید و نام آن را تهران بگذارید. حداقل در بازی "سیلیمز ۲" می‌توانیم به رویاهایمان نزدیک شویم. برای این کار ابتدا یکی از زمین‌های موجود را انتخاب کنید. تمامی امکانات در اختیار شماست و کار سختی پیش رو ندارید فقط باید با انتخاب اشیاء آنها را در جاهای مورد نظر قرار دهید. ظاهر شهر بستگی به سلیقه و فکر شما دارد. با یک چیدمان عالی می‌توانید یک شهر زیبا خلق کنید. بعد از اتمام این قسمت نوبت به ساختمان سازیست. شما می‌توانید دو نوع ساختمان در شهر خود داشته باشید. ۱- ساختمانهای مسکونی ۲- ساختمانهای عمومی در ساختمانهای مسکونی باید هزینه‌ای برای خرید آن پرداخت کنید در صورتی که یک ساختمان عمومی یا یک محل عمومی برای همگان آزاد است و هزینه‌ای در بر ندارد. در یک محل عمومی شما می‌توانید پارک، کتابخانه، رستوران و خیلی چیزهای



دیگر بسازید که تمامی افراد ساکن شهر از آن استفاده کنند. در صورتیکه برای ساختن یک منزل مسکونی شما باید تمام هزینه‌ها را از قبیل پول زمین و مواد اولیه، پرداخت کنید.


اما بهترین روش برای شروع بازی، انتخاب یکی از شهرهای پیش ساخته است. در این شهرها امکانات خوبی در اختیار دارید.

همچنین همسایه‌هایی دارید که می‌توانید با

آنها رفت و آمد داشته باشید. در صورتیکه در شهر جدید هیچ همسایه‌ای ندارید و باید به تنهایی در آن شهر زندگی کنید. تعادل در شهرهایی که در اختیار شماست به خوبی رعایت شده و مطمئن باشید از انتخاب آنها پشیمان نمی‌شوید.

فصل سوم: تشکیل یک خانواده

بعد از آن که شهر مورد نظر خود را انتخاب کردید اینبار نوبت به تشکیل یک خانواده



میرسد. شما باید یک خانواده با تعداد نفرات، شخصیت ها و سنین مختلف (بر حسب سلیقه و نظر خودتان) تشکیل دهید. با کلیک بر روی گزینه **Create New Family** وارد این قسمت شوید. در اولین قدم باید نامی برای خانواده خود انتخاب کنید. سپس با کلیک بر روی آیکون **Create a Sim** وارد قسمت شخصیت سازی شوید.


این قسمت به شش بخش تقسیم شده که شما در هر بخش بایستی یک سری از خصوصیات فرد مورد نظر را تغییر دهید.

بخش اول:



در بخش اول شما باید جنسیت، سن، رنگ پوست، اسم و حتی چاق یا لاغر بودن شخصیت مورد نظر را تعیین کنید. همچنین می توانید یک سری از خصوصیات فردی او را در قسمت **Sim Bio** تایپ کنید. شخصیت هایی که شما طراحی می کنید می توانند از یک کودک ۱ ساله تا یک فرد ۵۰ ساله باشند. در این قسمت ۵ محدوده سنی وجود دارد که برای هر شخصیتی باید یک حدود سنی تعیین کنید.


بخش دوم:



در این قسمت می توانید یکی از چهره های از پیش طراحی شده را انتخاب کنید. در صورت تمایل می توانید این چهره ها را به عنوان چهره اصلی، شخصیت در حال ساخت خود قرار دهید. گاهی اوقات چهره ها به قدری زیبا طراحی شده اند که نیازی به تغییر ندارند. گاهی اوقات نیز با اندک تغییری می توانید یک چهره زیبا بنا بر علاقه خود خلق کنید.

بخش سوم:

در این قسمت چهره و حالات صورت را تعیین می کنید. رنگ و مدل مو، فیزیک




صورت، حالت ابرو، بینی، دهان، فک و حالت و رنگ چشم جزء قسمت هایی هستند که شما می توانید آنها را تغییر دهید. این قسمت خیلی حائز اهمیت می باشد چون چهره ای که شما طراحی می کنید، چهره ایست که در طول بازی خیلی با آن سر و کار دارید. سعی کنید زیبا طراحی کنید تا

در طول بازی از آن لذت ببرید اگر خیلی ماهر باشید می توانید چهره ای شبیه به خود یا اطرافیانتان طراحی کنید که این امر موجب جالب تر شدن بازی می شود. شما تمامی امکانات لازم برای خلق یک چهره را در اختیار دارید پس بهتر است خود را محک بزنید.

بخش چهارم:


در این بخش بسته به جنسیت شخص، می توانید یک سری تغییرات دیگر در چهره



او ایجاد کنید. اگر شخص در حال طراحی، زن باشد می توانید او را آرایش کنید و یا اگر مرد باشد می توانید انواع و اقسام ریش و سبیل را برای او قرار دهید. همچنین در این قسمت انواع مدل های عینک و ماسک های صورت نیز در اختیار شماست که می توانید به شخصیت خود اضافه کنید.

بخش پنجم:

این بار نوبت به تعیین لباس است شما باید لباس های فرد مورد نظر خود را برای




محیط های مختلف تعیین کنید. لباس روزانه، رسمی، ورزش، شنا و خواب جزو لباس هایی هستند که شما در طول بازی به آنها احتیاج پیدا می کنید. این بخش تنوع بسیار زیادی دارد و آنقدر مدل لباس فراوان است که شما تا مدتی سر درگم هستید و نمی دانید کدام مدل لباس مناسب تر است.

نکته جالب در این بخش آن است که بیشتر لباس های محلی و مخصوص هر کشور نیز در اختیار شما قرار دارد و همین امر انتخاب را کمی سخت می کند.


بخش ششم :

این بخش یکی از مهمترین قسمت‌های بازی است. چون شما خلقیات و تمامی حالات روحی و روانی فرد را تعیین می‌کنید.



ابتدا باید ماه تولد او را تعیین کنید. همانطور که می‌دانید هر ماهی خصوصیات خاص خودش را دارد و طبیعتاً "متولدین هر ماه با ماه دیگر از نظر خصوصیات اخلاقی فرق می‌کنند. شما در این بخش حتی می‌توانید نوع تفکر فرد را بنا به نظر خود انتخاب کنید.


مثلاً "می‌توانید کاری کنید که او در زندگی فقط به فکر پول در آوردن باشد و یا فقط به دنبال تفریح کردن با دوستان و یا آنقدر درس خوان باشد که سرش را از جلوی کتاب تکان ندهد و خیلی کارهای دیگر که انجام آنها بستگی به انتخاب شما دارد. سعی کنید این قسمت را با فکر بیشتری انجام دهید. در کل شش حالت مختلف



در بازی تعبیه شده که هر نوع آن با آیکون خاصی نشان داده شده است. آیکون‌ها به قدری واضح است که شما با اولین نگاه می‌توانید انتخاب خود را انجام دهید.

اگر خانواده‌ای که تشکیل می‌دهید دارای افراد گوناگون باشد. باید نسبت این افراد را تعیین کنید. مثلاً "اگر خانواده‌ای سه نفری شامل

یک مرد، یک زن و یک بچه تشکیل می‌دهید باید نسبت زن را با مرد همسر و بچه را در نقش فرزند قرار دهید. اگر نسبت‌ها به طور طبیعی نباشد ورود به بازی غیر ممکن




است. در ضمن سعی کنید تعداد افراد خانواده در حد معمول باشد. چون در غیر این صورت کنترل یک خانواده پر جمعیت کاری بسیار دشوار خواهد بود. هدایت یک خانواده‌ی پر جمعیت سبب می‌شود تا شما توجه کمتری به هر فرد داشته باشید و این سبب افت بازی می‌شود. حداکثر سعی کنید یک خانواده سه

الی چهار نفری تشکیل دهید تا روند بازی کسالت آور نباشد. البته ممکن است با پیشرفت شما در بازی کنترل یک خانواده ۸ نفری هم برایتان آسان باشد.


فصل چهارم: یک خانه مناسب

بعد از این که یک خانواده درست کردید حالا باید کم کم خود را برای زندگی



مجازی آماده کنید. شما در ابتدای زندگی ۲۰۰۰۰ هزار دلار سرمایه دارید. اولین قدم برای شروع زندگی انتخاب یک منزل مناسب است. خانه هایی که شما توانایی خرید آنها را دارید با رنگ سبز مشخص شده است (در واقع خانه هایی که مبلغ آنها کمتر از ۲۰۰۰۰ هزار دلار باشد).

شما می توانید قبل از خرید خانه ابتدا وارد خانه شوید و تمام قسمتهای آن را مشاهده کنید و اگر پسند کردید آنوقت خانه را معامله کنید. در صورت خرید خانه شما کنترل خانواده را در منزل به عهده می گیرید و از این جای کار به بعد می توانید کار خود را شروع کنید. البته اگر از ظاهر خانه کمی ناراضی هستید و هنوز ته جیتان کمی پول پیدا می شود می توانید اسکلت ساختمان را تا حدودی تغییر دهید. این کار نیازمند پول فراوانی است و چون شما تازه اول کار هستید بعید به نظر می رسد که از نظر مالی



توانایی چنین کاری را داشته باشید. اما زمانی که پولدار شدید با خواندن این قسمت آشنایی لازم برای ساختن یک خانه را بدست می آورید.


برای ساختن خانه همه جور امکانات در اختیار دارید. انواع مدل های در، پنجره، دیوار، سقف، کف پوش و غیره. البته امکانات

دیگری از قبیل گل و گیاه، حوضچه، استخر و خیلی چیزهای دیگر برای زیبا کردن خانه نیز در اختیار شماست. شما باید در نقش یک معمار ساختمان عمل کنید و سعی کنید خانه ای که می سازید تقریباً "استاندارد لازم را از نظر ظاهری و ساخت داشته باشد. تمامی کارها را با استفاده از ماوس انجام می دهید ولی اگر زمانی خواستید یکی از قسمتها را خراب کنید به کلید Ctrl نیز احتیاج پیدا می کنید. با نگه داشتن این کلید و حرکت ماوس در نقاط مورد نظر می توانید هر جایی را که مایل هستید خراب کنید و دوباره بسازید. مطمئن باشید با اندک تمرینی در این قسمت طولی نخواهد کشید که ساختمان های بسیار زیبایی خواهید ساخت.

بیشتر خانه هایی که در بازی وجود دارد کاملاً "استاندارد هستند و نیازی به تغییر ندارند. فقط شاید احتیاج به اضافه کردن یک سری امکانات باشد که این کار نیز به راحتی امکان پذیر است.

فصل پنجم: یک شغل خوب

یکی از مهمترین اهداف شما در طول بازی بدست آوردن پول است چون اگر پول داشته باشید همه کار می‌توانید بکنید. می‌توانید بهترین وسایل را در طول بازی



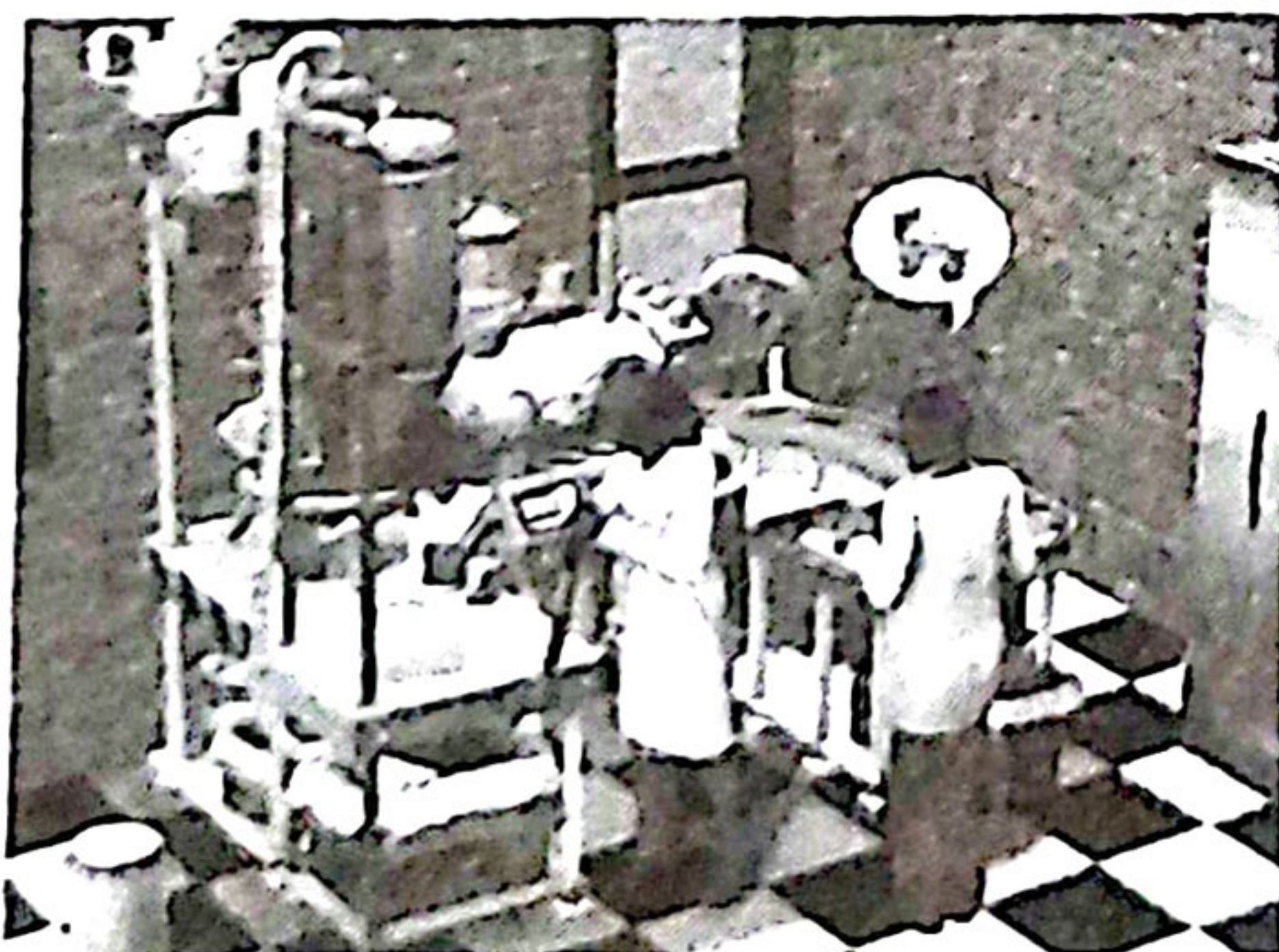
خریداری کنید و خانه را از وسایل پر کنید. می‌توانید بهترین تفریح را داشته باشید و به هر کجا که دوست دارید بروید و پول خرج کنید. بهترین غذاها را بخورید و بهترین لباسها را بپوشید. با داشتن پول می‌توانید تمام خواسته‌های افراد را برآورده کنید و نگذارید به آنها سخت بگذارد.

اما در صورتیکه پول کافی نداشته باشید از تمام کارهایی که گفته شد عاجز هستید و نمی‌توانید از بازی لذت ببرید. در طول بازی از راههای مختلفی می‌توانید پول بدست آورید که بهترین آنها کار کردن است. شما باید یک شغل مناسب با درآمد کافی پیدا



کنید و هر روز نیمی از وقت خود را در محل کار بگذارید. این طوری بعد از مدتی پول زیادی به دست می‌آورید و می‌توانید در زندگی پیشرفت کنید. به دو روش می‌توانید در طول بازی کار پیدا کنید. اولین روش که آسانتر از همه می‌باشد استفاده از روزنامه است. همه روزه در روزنامه‌ای که برایتان


آورده می‌شود کارهای زیادی خواهید یافت. با خواندن روزنامه می‌توانید دنبال کار بگردید. در صورتی که از کارهای موجود در روزنامه راضی نبودید باید حداقل یک روز صبر کنید تا روزنامه‌ای جدید برایتان آورده شود. دومین روش برای پیدا کردن



کار استفاده از کامپیوتر است. شما می‌توانید از طریق اینترنت به جستجو پردازید و کار دلخواه خود را پیدا کنید.

مطمئن باشید هر قدر هم مشکل پسند باشید بالاخره یک شغل مناسب پیدا خواهید کرد. شغل‌های زیادی با درآمدهای متفاوتی در بازی خواهید یافت. از مربیگری فوتبال گرفته تا یک

کارمند ساده. البته شما چون در ابتدای راه هستید و مهارت خاصی هم ندارید همین‌ها نیز به نظر کافی می‌آید. اگر در طول بازی تلاش کنید و مهارت‌های زیادی بدست بیاورید قطعاً "شغل‌های مناسب‌تر و بهتری نیز می‌توانید پیدا کنید. اما این نکته یادتان



باشد که اگر کار نکنید خیلی زود دچار بحران خواهید شد تا جایی که حتی پولی برای غذا خوردن هم نخواهید داشت. در طول زندگی روزمره‌ی ما نیز، قاعده به همین ترتیب است. همه کار و تلاش می‌کنند. این بازی نیز از این قاعده مستثناء نیست. این بازی کاملاً "براساس واقعیت شکل گرفته و تمام


حرکات در این بازی براساس رفتارهای ما انسان‌ها ساخته شده است.

هر کاری قاعده و نظم و ترتیب خاص خود را دارد. ساعت کاری شغل‌ها با هم فرق می‌کند. ممکن است کاری از ساعت ۶ صبح تا ۴ بعد از ظهر باشد و کاری دیگر از



ساعت ۳ بعد از ظهر تا ۹ شب. حقوق مشاغل نیز متفاوت است بعضی از کارها با این که ساعت کاری آنها نیز کم است اما حقوق بالایی دارند در صورتیکه بعضی از کارها با داشتن ساعت کاری زیاد حقوق بسیار ناچیزی دارند. در هر صورت با کمی تلاش می‌توانید یک شغل خوب پیدا کنید. سعی کنید در محل

کار منظم حاضر شوید تا کارتان را از دست ندهید اگر تاخیر داشته باشید و یا برخی از روزها در سر کار حاضر نشوید طولی نخواهید کشید که کارتان را از دست خواهید داد. اگر مرتب در محل کار حاضر شوید و جزء افراد منظم باشید پاداش



می‌گیرید و حتی به شما مرخصی‌های تشویقی داده میشود و با ارتقاء درجه متعاقباً افزایش حقوق خواهید داشت. در هفته شما ۱ الی ۲ روز تعطیل هستید و میتوانید کاملاً "استراحت کنید. البته این بستگی به نوع کار شما دارد.

در روزها و ماه‌های اول شاید مجبور باشید خانم خانه را نیز به سر کار بفرستید تا بتوانید

خیلی زود پیشرفت کنید. البته نگران نباشید این مساله زیاد تداوم نخواهد داشت اگر تعداد افراد خانواده زیاد نباشد و مخارج را در اوایل زندگی کمی کاهش دهید به سرعت وضع مالیتان خوب می‌شود.

برخی از کارها شما را خیلی خسته می‌کنند بطوری که وقتی از سر کار برمی‌گردید بسیاری از احتیاجات شما دو برابر می‌شود. مثلاً "آنقدر کمبود انرژی پیدا می‌کنید که

ممکن است به محض بازگشت یک راست سراغ تخت خواب بروید. یا از فرط گرسنگی یخچال را خالی کنید.


برای اینکه بتوانید از کاری که پیدا کرده‌اید اطلاعات دقیق‌تری داشته باشید روی آیکون کوچک Skills Career کلیک کنید. این قسمت اطلاعات مفیدی در مورد



نحوه و قانون کار به شما میدهد. مثلاً "حقوق روزانه شما چقدر است یا چه ساعتی سرویس کار شما می‌آید. یا چه روزهایی باید به سر کار بروید و چه روزهایی تعطیل هستید. البته بازی یک ساعت قبل از شروع کار، شما را از ساعت کار مطلع می‌کند تا شما خود را آماده کنید راس ساعت سرویس جلوی درب منزل

شما توقف می‌کند و شما چند دقیقه‌ای فرصت دارید تا سوار ماشین شوید و خود را به محل کار برسانید.

فصل ششم: احتیاجات روزانه



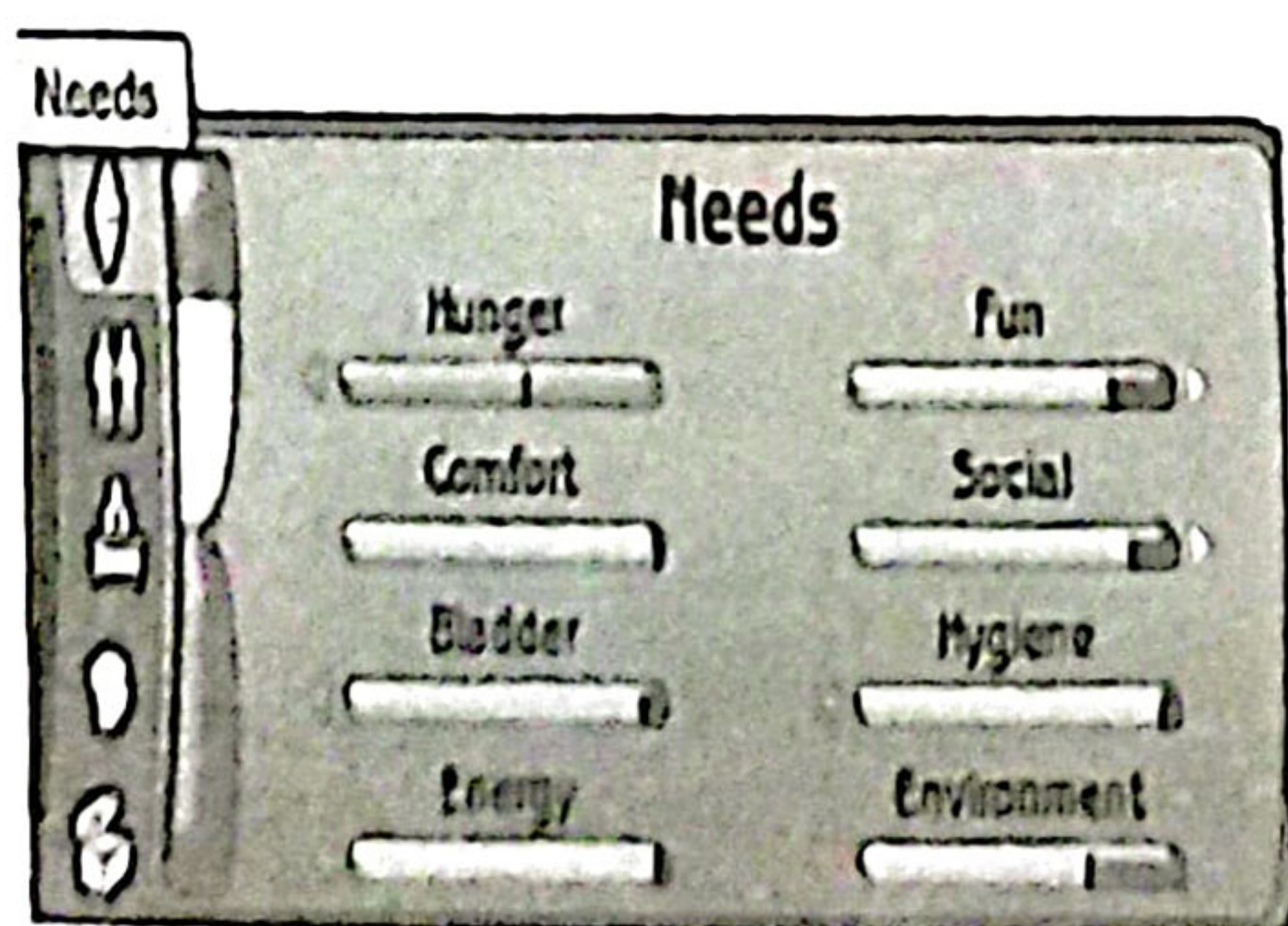
تمامی آدمها در طول شبانه روز، یک سری احتیاجات مشخص دارند که باید حتماً این نیازها برآورده شود. در صورتی که این نیازها برآورده نشود زندگی ما دچار اختلال می شود. مثلاً "فرض بگیرید که به شما بگویند به جای سه وعده غذا در طول روز یک وعده غذا بخورید. مسلماً" در چنین شرایطی شما

نمی توانید به طور عادی زندگی کنید و گرسنگی شما، روی سایر کارها و رفتارهایتان تاثیر منفی می گذارد. وقتی شما گرسنه باشید هرگز نمی توانید خوب کار کنید، درس بخوانید، ورزش کنید و خیلی چیزهایی که وظیفه و مسئولیت شما محسوب می شود



انجام دهید. افرادی که در "سلیمز" هستند و ما کنترل آنها را عهده دار هستیم نیز از این قاعده پیروی می کنند. بطور کلی نیازها و احتیاجات در "سلیمز" به ۱۰ مورد اصلی تقسیم می شود که با ذکر این احتیاجات،

توضیح مختصری در مورد نحوه برآوردن این نیازها می دهیم. برای این که قسمت نیازهای یک فرد را مشاهده کنید بر روی آیکن کوچک Needs کلیک کنید. در این



قسمت ۱۰ مورد اصلی با ذکر نام مشخص شده که در زیر هر نام نوار باریکی قرار دارد که نشان دهنده وضعیت کنونی این قسمت می باشد هر چه نوار سبزتر باشد نشان از آن دارد که وضعیت در حد خویست اگر متمایل به زرد باشد، یعنی این که شما باید توجه بیشتری به این قسمت داشته باشید ولی اگر


قرمز باشد، این وضعیت در بدترین شرایط ممکن است و هر چه سریعتر باید چاره ای بیندیشید و گرنه عواقب بدی در پی خواهد داشت.

این ده مورد به این ترتیب می باشند :

گرسنگی (Hanger) :


این قسمت میزان گرسنگی شما را نشان می دهد. باید همیشه سعی کنید تا این قسمت در حد مطلوب باشد تا فعالیت های روزانه شما دچار اختلال نشود. اگر فرد نهایتاً تا دو روز غذا نخورد خواهد مرد و دیگر این شخص به کلی از بازی خارج می شود و

جز یک سنگ قبر چیزی از آن باقی نمی ماند. حال به خاطر یک لقمه غذا افراد خانواده باید بر سر قبر او گریه و زاری کنند.



برای آنکه همیشه پر جنب و جوش باشید و از زیر هیچ کاری در نروید و همیشه سیر باشید باید مرتباً "غذا بخورید. شما باید در طول بازی حداقل سه وعده غذا بخورید تا وضعیت جسمانتان همیشه مطلوب باشد. غذا خوردن خیلی ساده است، شما فقط باید سر

بخچال بروید و انتخاب کنید که چه می خواهید بخورید. اگر حوصله و وقت غذا



درست کردن دارید چند دقیقه ای را صرف پخت غذای دلخواه کنید اگر حوصله ندارید و فقط می خواهید یک جوری شکمتان را سیر کنید با چیزهای ساده ای مثل خوردن یک لیوان شیر، یک بسته پفک و یا یک ساندویچ هم اینکار را می توانید انجام دهید. البته باید به این نکته هم توجه کنید که هر غذایی ارزش


خاص خودش را دارد. مثلاً "انرژی ای که از خوردن یک بشقاب سوپ به دست می آورید قابل مقایسه با خوردن یک بسته پفک نیست.

تفریح (Fun):

هر انسانی در طول زندگی به تفریح احتیاج دارد اگر یک فرد تفریح مناسبی نداشته باشد هرگز نمیتواند روحیه ای پر نشاط داشته باشد. کار و فعالیتی که یک انسان خوشحال و با روحیه انجام میدهد قابل مقایسه با یک فرد ناراحت و بی روحیه نیست. فردی که یک کاری را با خوشحالی انجام می دهد اصلاً "در آن کار احساس خستگی نمی کند و از کارش لذت می برد در حالی که بر عکس یک فرد ناراحت در هنگام انجام کار، عذاب می کشد و دوست دارد هر چه زودتر کارش تمام شود. شخصیتها در بازی "سلیمز" هم به همین صورت هستند اگر آنها را همیشه خوشحال نگه دارید به تمامی کارهایی که به آنها فرمان می دهید گوش می دهند و آن را



در آن کار احساس خستگی نمی کند و



به نحو احسن انجام می دهند. ولی اگر ناراحت باشند از تمام کارهایی که به



آنها محول می کنید سر باز می زنند. برای آنکه همیشه آنها را خوشحال نگه دارید کارهای فراوانی می توانید انجام دهید.


تماشای تلویزیون، گوش دادن به موسیقی، انجام بازی های کامپیوتری، انجام ورزش هایی مثل شنا، نقاشی کشیدن، مهمانی گرفتن، رفتن به پارک و خیلی

چیزهای دیگر از جمله کارهایی است که موجب نشاط و شادابی افراد میشود. البته میزان نشاطی که هر کدام از این فعالیتها به فرد منتقل می کند متفاوت است. مثلاً "نشستن پای کامپیوتر و بازی کردن خیلی سریع فرد را خوشحال می کند و نوار وضعیت تفریح او به سرعت سبز میشود. با کمی تمرین مطمئناً "خیلی زود تمامی این قضایا را درک می کنید و خیلی زودتر از آن چیزی که فکر کنید به یک بازیکن حرفه ای تبدیل می شوید.

◀ استراحت (Comfort):



بعد از یک روز پر کار و یک فعالیت جانانه تنها چیزی که لازم است استراحت و آرامش است. در طول روز شما باید استراحتهایی هرچند کوتاه داشته باشید تا بتوانید خود را برای کارهای دیگر آماده کنید. برخی کارها شما را خیلی خسته می کنند. مثلاً "وقتی شما از سر کار برمی گردید و یا به سختی ورزش کرده اید و یا مدت زیادی را سر پا ایستاده اید نوار وضعیت، هشدار می دهد که فرد مستلزم استراحت می باشد. برای استراحت می توانید روی یک کاناپه یا یک صندلی بنشینید و یا اگر وضعیتان خیلی خوب است به جکوزی بروید و مدتی در آب گرم بنشینید و استحمام کنید.



◀ روابط اجتماعی (Social):

هر فرد در طول زندگی هر قدر هم پولدار، نیرومند، معروف و هر چیزی که فکرش را کنید باشد هرگز در تنهایی نمی تواند دوام بیاورد. تمامی انسانها این نیاز را دارند

که با هم ارتباط داشته باشند، با هم صحبت کنند و از نظرات یکدیگر مطلع شوند.



هیچ انسانی در تنهایی نمیتواند روحیه‌ای مناسب داشته باشد. پس برای این که افراد در "سلیمز" هم مثل ما دارای روابط اجتماعی مناسبی داشته باشند به نوار Social توجه بیشتری داشته باشید.


برای این که همیشه روحیه اجتماعی خوبی داشته باشید سعی کنید دوستان خوبی برای خود پیدا کنید. یک دوست خوب می‌تواند

تاثیر بسزایی بر شما بگذارد. حتی اگر دوستی هم در اوایل بازی نداشتید با افراد خانواده به صحبت پردازید افراد خانواده مهمترین و بهترین دوستان شما در طول زندگی هستند. میتوانید سر موضوعهای مختلف با هم صحبت کنید و از نظرات هم بهره‌مند شوید.

◀ نیاز به دستشویی (Bladder):

این قسمت به شما نشان می‌دهد که چه موقع احتیاج به دستشویی پیدا می‌کنید. اگر به موقع عمل نکنید ممکن است کار دست خودتان بدهید و خودتان را جلوی جمع ضایع کنید.

◀ بهداشت (Higiene):



یکی از مسائلی که باید در این بازی توجه زیادی به آن داشته باشید امر بهداشت است. افراد داخل این بازی نیازمند این هستند که حداقل یک روز در میان به حمام بروند. اگر به حمام نروند مه سبز رنگی در اطراف فرد تشکیل میشود که نشاندهنده بوی بد فرد می‌باشد. در این صورت اطرافیان شما را


سخره می‌کنند و سعی می‌کنند از شما فاصله بگیرند پس چه بهتر که حتماً به حمام بروید و بهداشت را رعایت کنید که هم خودتان و هم اطرافیان لذت ببرند.

◀ انرژی (Energy):

نیازی به توضیح ندارد، حتماً میدانید که اگر کسی به اندازه کافی انرژی نداشته باشد هیچ کاری نمیتواند انجام دهد حتی کارهای کوچکی مثل بالا رفتن از پله. اگر دوست دارید در طول بازی با مشکل روبرو نشوید همیشه سعی کنید تا افراد انرژی لازم را بدست آورند. بهترین کار برای بدست آوردن انرژی، خواب است. یک خواب

راحت چنان انرژی‌ای به شما می‌دهد که یک روز را بدون هیچ دغدغه‌ای پشت سر خواهید گذاشت.

اگر افراد انرژی نداشته باشند خیلی شما را اذیت می‌کنند. در این صورت هرگز به



حرفهای شما گوش نمی‌دهند و فقط حرف خودشان را می‌زنند. ممکن است فشار بی‌خوابی آنقدر زیاد باشد که حتی ایستاده هم بخوابند و ناگهان نقش بر زمین شوند. پس بهتر است زیاد اذیتشان نکنید و بگذارید تا در شبانه روز حداقل ساعاتی را بخوابند. البته کارهایی مثل خوردن یک فنجان قهوه نیز

ممکن است سبب ایجاد انرژی شود ولی هیچ چیزی جایگزین خواب نمیشود. در ضمن باید به این نکته توجه کنید که باید ساعت خوابتان را تنظیم کنید. مثلاً "روزها نخوابید و شبها بیدار بمانید. چون در اینصورت، از بسیاری از کارهایتان عقب خواهید ماند و شاید از مدرسه یا سرکارتان جا بمانید.

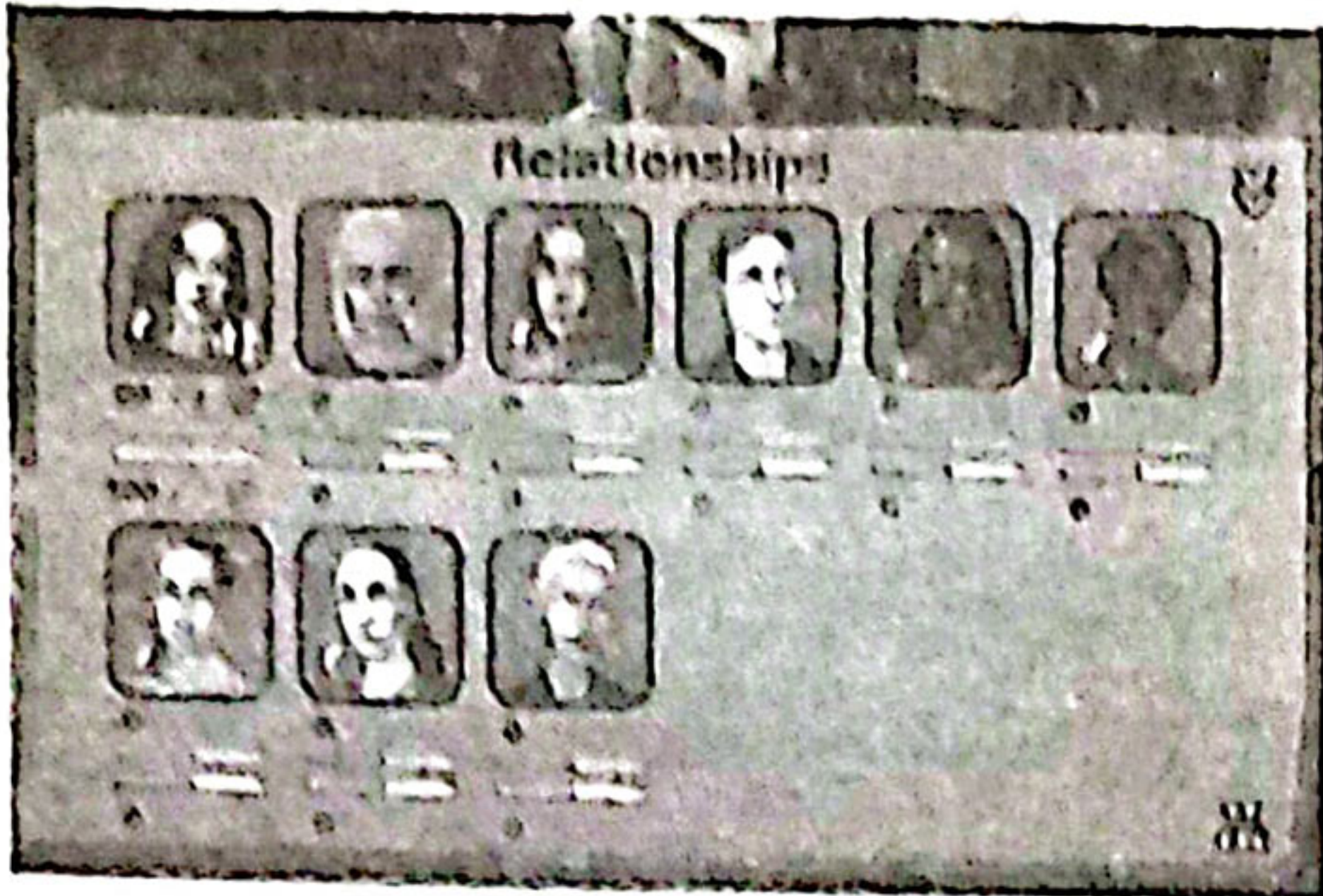
◀ محیط (Environment):

یکی از نکات قابل توجه بازی این قسمت است. این بازی حتی به میزان تاثیری که یک محیط روی شما می‌گذارد نیز توجه کرده، بدین صورت که هر چه محیط زندگی و اطراف شما زیباتر باشد این نوار وضعیت سبزتر است و اگر محیطی بی‌روح و کسل کننده داشته باشید این نوار قرمز خواهد بود. به عبارت ساده‌تر باید محیطی مناسب را برای



زندگی انتخاب کنید تا روحیه شما نیز افزایش یابد. محیطی رمانتیک که روی افراد تاثیر مثبت بگذارد و باعث نشود تا فرد دچار خستگی روحی و فکری شود یک محیط مناسب برای هر فردی محسوب میشود.

فصل هفتم : خویشاوندی




همه ما در طول زندگی دارای دوستان و آشنایان زیادی هستیم. با آنها رفت و آمد داریم و کم و بیش از حال همدیگر با خبر می‌شویم. ممکن است با بعضی از آنها خیلی صمیمی و با بعضی دیگر در حد یک سلام کوچک ارتباط داشته باشیم. میزان علاقه‌ای که به هر کدام از آنها داریم نیز متفاوت است.

شاید بعضی از دوستان و بستگان را هر روز ببینیم و با آنها رفت و آمد داشته باشیم. شاید برخی از آنها را حتی یک ماه به یک ماه هم ملاقات نکنیم. این مقدمه کوتاه را بیان کردیم تا به شما بگوییم در طول این بازی نیز چنین اتفاقاتی رخ میدهد. در طول بازی شما دوستان زیادی پیدا می‌کنید شاید با بعضی از آنها خیلی صمیمی شوید، طوریکه هر روز او را به خانه خود دعوت کنید، با او به گردش بروید و خلاصه با کنار هم بودن از زندگی لذت ببرید. همچنین ممکن است دوستانی پیدا کنید که زیاد هم تمایلی برای بودن با آنها نداشته باشید. این مسائل خیلی عادی است. میزان محبت و علاقه‌ای که ما به اطرافیان خود داریم یکسان نیست و نمیتوان گفت که ما همه‌ی آدمها را به یک اندازه دوست داریم. برای این که بیشتر با روند بازی آشنا شوید بر روی آیکن **Relation Ships** (خویشاوندی) کلیک کنید.



در این بخش لیستی از افراد خانواده، دوستان و آشنایان خود را مشاهده می‌کنید. همچنین در این قسمت میزان ارتباط و صمیمیت شما با هر یک از افراد مشخص شده و به خوبی می‌توانید اطلاعات مربوط به هر شخص را بدست آورید. مثلاً اگر بخواهید از میزان صمیمیت خود و همسران مطلع شوید بر روی آیکن **Family** (خانواده) کلیک کنید. در اینجا با نشان دادن



آیکن های کوچکی مثل: "او بهترین دوست شماست"، "او بهترین و دوست داشتنی ترین فرد برای شماست" و ... می‌توانید از میزان عشق و علاقه او نسبت به خودتان مطلع شوید. حتی ممکن است دوستانی داشته باشید که از دشمن هم برایتان بدتر باشند.

(اهنمای بازی (ندگی مجازی ۲ (سیمز ۲)

آنها نیز در این قسمت به خوبی نشان داده می‌شوند و شما می‌توانید از میزان تنفر آنها نسبت به خودتان مطلع شوید. این گونه افراد در پی فرصتی می‌گردند تا شما را آزار دهند چون از این کار لذت می‌برند. البته اگر دوست داشته باشید می‌توانید با منت‌کشی روابط بین خودتان را بهبود ببخشید. ولی اگر او حاضر به این کار نشد شما هم بیکار ننشینید و برای تلافی نقشه بکشید. راههای زیادی برای اذیت کردن افراد




وجود دارد مثلاً "می‌توانید حواس او را پرت کنید و با پرتاپ یک بادکنک پر از آب او را خیس یا او را جلوی جمع کوچک کنید. حتی می‌توانید به او شک الکتریکی هم بدهید.

در هر حال عشق و تنفر دو مقوله متضاد هستند که در طول زندگی همه انسانها وجود دارد. اگر مایلید خیلی سریع دوستانی داشته

باشید سعی کنید ابتدا از آنها تعریف کنید، بعد سر صحبت را با آنها باز کرده و از خودتان برای او بگویید. البته همه شما دوست پیدا کردن را بلد هستید و احتیاجی به توضیح نیست.

فصل هشتم: مهارت و تجربه در زندگی


هر چه بیشتر از عمر ما سپری می‌شود تجربه بیشتری بدست می‌آوریم. امروز ما، با



دیروزمان فرق می‌کند. فکری که امروز ما داریم شاید هوشمندانه‌تر از روزهای قبل باشد. کارهایی که ما امروز انجام می‌دهیم شاید حرفه‌ای‌تر از قبل باشد. در واقع ما سیر صعودی کسب تجربه و مهارت را طی می‌کنیم و در این مسیر بسیاری از افکار و اعتقادات ما را عوض می‌کند. هر چه بیشتر به تکامل میرسیم احساس غرور بیشتری می‌کنیم.


هر چند تکامل تمامی انسانها متفاوت از یگدیگر است. چه بسا افرادی که خیلی زود

به موفقیت‌های بزرگ میرسند و به آرزوهای خود دست پیدا می‌کنند و چه بسا افرادی که هرگز به خواسته‌هایشان نمی‌رسند و در حسرت آنها می‌سوزند. تنها عاملی که باعث میشود زمان تکامل هر فرد با فرد دیگر تفاوت داشته باشد، قدرت تعقل انسان است. خداوند به هر انسانی قدرت فکر و اندیشه داده تا مسیر خوب و بد را تشخیص دهد و راه خود



را انتخاب کند این عقل ماست که حاکم بر ماست. همه ما دوست داریم پیشرفت کنیم

ولی کسی پیشرفت می‌کند که علاوه بر دوست داشتن، برای رسیدن به هدف تلاش را



نیز در دستور کار خود قرار دهد. تجربه و مهارتی که هر یک از ما بدست می‌آوریم با ارزش است. هر کس بسته به علاقه و نظری که دارد دنبال حرفه و فعالیتی می‌رود. یکی آرزوی دکتر شدن دارد و برای رسیدن به آن تلاش می‌کند و دیگری آرزوی مهندس شدن دارد. تمامی شغلها و فعالیتهایی که در اطرافتان شکل می‌گیرد اکثرا "برحسب علاقه

است. البته شاید عده‌ای هم به ناچار روبه حرفه‌ای بیاورند اما کسی که برای رسیدن به هدف خود تلاش کند، هرگز به زور وارد حرفه‌ای نمی‌شود. راستی شما چقدر در رسیدن به هدفتان مصمم هستید؟ آیا اصلا "هدفی را در طول زندگی مشخص کرده‌اید؟ یا خود را به زمان سپرده‌اید و می‌گویید هر چه پیش آید خوش آید؟

توضیح این قسمت از بازی بهانه‌ای شد تا کمی در مورد هدف‌هایمان در طول زندگی



صحبت کنیم. امیدواریم که توانسته باشیم تلنگری به فکر و اندیشه شما بزنیم و شما برای رسیدن به هدف و آرزویتان، نسبت به قبل کمی مصمم‌تر کنیم. البته این اهدافی که ذکر شد تنها برای گذران زندگی است و شما هم می‌دانید که هدف ما چیز دیگریست. هدفی که والاتر از هر شغل و حرفه و ثروتی می‌باشد.

مهارت‌های شما در طول بازی به هفت قسمت کلی تقسیم می‌شود، که در طول بازی با پرداختن به هر فعالیت می‌توانید آن را بهبود ببخشید. با ذکر این مهارت‌ها ما سعی می‌کنیم چگونگی کسب تجربه و بهبود این مهارت‌ها را برای شما تشریح کنیم.


آشپزی (Cooking):

این مهارت بیشتر به درد خانمها می‌خورد. اما برای وقتی که خانم خانه در منزل حضور ندارد شاید برای آقایان نیز لازم باشد.



در ابتدای بازی شما به غیر از چند غذای ساده هیچ چیز دیگری برای پختن بلد نیستید و تا زمانی که مهارت لازم در آشپزی را بدست نیاورید وضع به همین ترتیب است. اگر دوست دارید در طول روز غذاهای متنوعی بخورید باید آشپزی یاد بگیرید. البته کار

سختی نیست و ارزش آن را دارد که چند ساعتی پای تلویزیون یا خواندن کتاب آشپزی بنشینید. برای بهبود در وضع پخت و پز بهترین کار خواندن کتاب است. با خواندن کتابهای آشپزی، طولی نمی‌کشد که یک آشپز حرفه‌ای شوید و می‌توانید غذاهای متنوعی برای خود و خانوادتان بپزید. برنامه‌های آموزش آشپزی نیز گزینه‌ی خوبی برای یادگیری است.




کارهای فنی (Mechanical):

این بسته به علاقه شما دارد که تا چه حد به کارهای فنی علاقه دارید. با خواندن چند کتاب مکانیک مطمئن باشید که خیلی زود اطلاعات مفیدی در این زمینه کسب خواهید کرد و می‌توانید حداقل در زندگی روزمره از آن استفاده کنید. مثلاً "برای خراب شدن

وسایل منزل دیگر مجبور نمی‌شوید به تعمیرکار زنگ بزنید و از آنها بخواهید تا کار تعمیر وسایل منزل شما را انجام دهد. این طوری هزینه‌ها نیز کمتر میشود.

← گیرایی (Charisma) :




یکی از مهارت‌هایی که هر انسانی دوست دارد تا از آن بی‌بهره نباشد مهارت در سخن گفتن است.

انسان باید بتواند در هر جایی و با هر کسی طوری سخن بگوید که حرفهایش نظر اطرافیان را جلب کند. مثلاً "طوری صحبت نکند که همه از او فرار کنند و حرف او را

بی‌اهمیت بشمارند. کلام هر فرد باید آنقدر قدرت و گیرایی داشته باشد که بتواند نظر دیگران را به خود جلب نماید و شنوندگان برای حرفهایش ارزش قائل شوند. برای اینکه این مهارت را در طول بازی بدست آورید جلوی آینه، زیاد با خودتان حرف بزنید و تمرین کنید.

← جسم (Body) :



یکی از مهارت‌هایی که امروزه در هر جامعه‌ای به آن توجه می‌شود ورزش است. چه بسا افرادی که از این راه افتخارات و ثروت‌های فراوانی به دست آورده‌اند. اما اساس ورزش، سلامتی جسم و جان است. شما با ورزش کردن سرحال و سرزنده می‌شوید. فکر نکنم فواید ورزش هم برای شما نیاز به توضیح داشته باشد. فقط همین قدر کفایت می‌کند

که در طول بازی سعی کنید توجه زیادی به ورزش داشته باشید. امکانات بسیاری هم در اختیار شماست. اگر فقط بخورید و



بخواهید و ورزش نکنید. به سرعت چاق می‌شوید و همین امر سلامتی شما را تهدید می‌کند. برای ورزش کردن می‌تواند از دستگاه‌های بدن سازی که در طول بازی در اختیار شماست استفاده کنید و یا ورزش‌های ساده‌تری مثل تمرینها و نرمش‌های برنامه‌های

تلویزیونی را انجام دهید. یکی از شبکه‌های تلویزیون مخصوص برنامه‌های ورزشی است، می‌توانید جلوی تلویزیون دراز بکشید و تمامی حرکاتی که مربی انجام می‌دهد

شما هم انجام دهید. ورزشهای تمرکزی مثل "یوگا" هم جزو ورزشهای اصلی این بازی محسوب می شود.

استدلال و منطق (Logic):



شما باید در طول بازی قدرت استدلال خود را بالا ببرید. هر انسانی باید قدرت استدلال داشته باشد و بتواند مسائل و موضوعات مختلف را در فکر خود حلایی کند. مثلاً بازی ساده‌ای مثل شطرنج را فقط کسانی میتوانند انجام دهند که قدرت تعقل و استدلال خوبی داشته باشند.

یادگیری قوانین بازی زیاد هم مهم نیست، مهم طرز حرکت مهره‌ها و استراتژی بازی است. در طول بازی کارهای زیادی میتوانید انجام دهید تا این مهارت را در خود



تقویت کنید. مثلاً با دوستانتان شطرنج بازی کنید و ساعتها روی صفحه شطرنج فکرتان را متمرکز کنید. یا اگر توان خرید یک تلسکوپ را دارید میتوانید به تحقیقات در مورد ستارگان پردازید و اطلاعاتی در مورد آنها بدست آورید. اینها تنها بخشی از کارهایی است که میتوانید انجام دهید. ما کمی هم به

شما فرصت میدهم تا با قدرت استدلال خود، راههای دیگری هم برای بهبود این مهارت پیدا کنید.


خلاقیت (Creativity):



یکی از متنوع‌ترین و جالب‌ترین مهارتها، خلاقیت است. با داشتن خلاقیت خیلی کارها را میتوان انجام دهد. در واقع چاشنی خلاقیت کمی هم علاقه است. مثلاً شما دوست دارید یک گیتاریست بزرگ شوید این علاقه شما سبب می شود تا شما در این امر تلاش کنید و حتی شروع به آهنگسازی کنید که خود آهنگسازی یک خلاقیت بزرگ است.

در واقع این قدرت خلاقیت است که باعث می شود از میان هزاران آهنگساز و خواننده، تنها عده معدودی در این کار موفق شوند و به شهرت برسند. در حقیقت کسانی که خلاقیت دارند می توانند کارهایی انجام دهد که خیلی‌ها از انجام آنها عاجزند.

شاید خیلی ها آرزوی بهترین کارگردان شدن یا بهترین بازیگر شدن و چیزهایی از




این قبیل را دارند اما کسی موفق است که فکر و ایده اش با بقیه متفاوت است و فراتر از حد تصور بقیه عمل می کند.

در طول این بازی کارهای بسیار زیادی می توانید برای بالا بردن خلاقیت خود انجام دهید از زدن گیتار الکتریکی گرفته تا نقاشی کردن روی بوم. در اوایل بازی شاید با در

دست گرفتن گیتار فقط بتوانید صداهای گوش خراش تولید کنید ولی در ادامه و با تمرین مطمئن باشید می توانید سبکهای فراوانی از موسیقی را بیاموزید. یا در امر نقاشی که خیلی هم در این بازی مورد توجه قرار گرفته، می توانید آن قدر تبحر پیدا کنید که حتی چهره خانواده و اطرافیانتان را در عرض چند دقیقه بر روی بوم پیاده کنید.

◀ نظافت (Cleaning):

امر نظافت، مرد و زن نمی شناسد. هر کسی باید برای پاکیزه نگه داشتن محیط اطراف

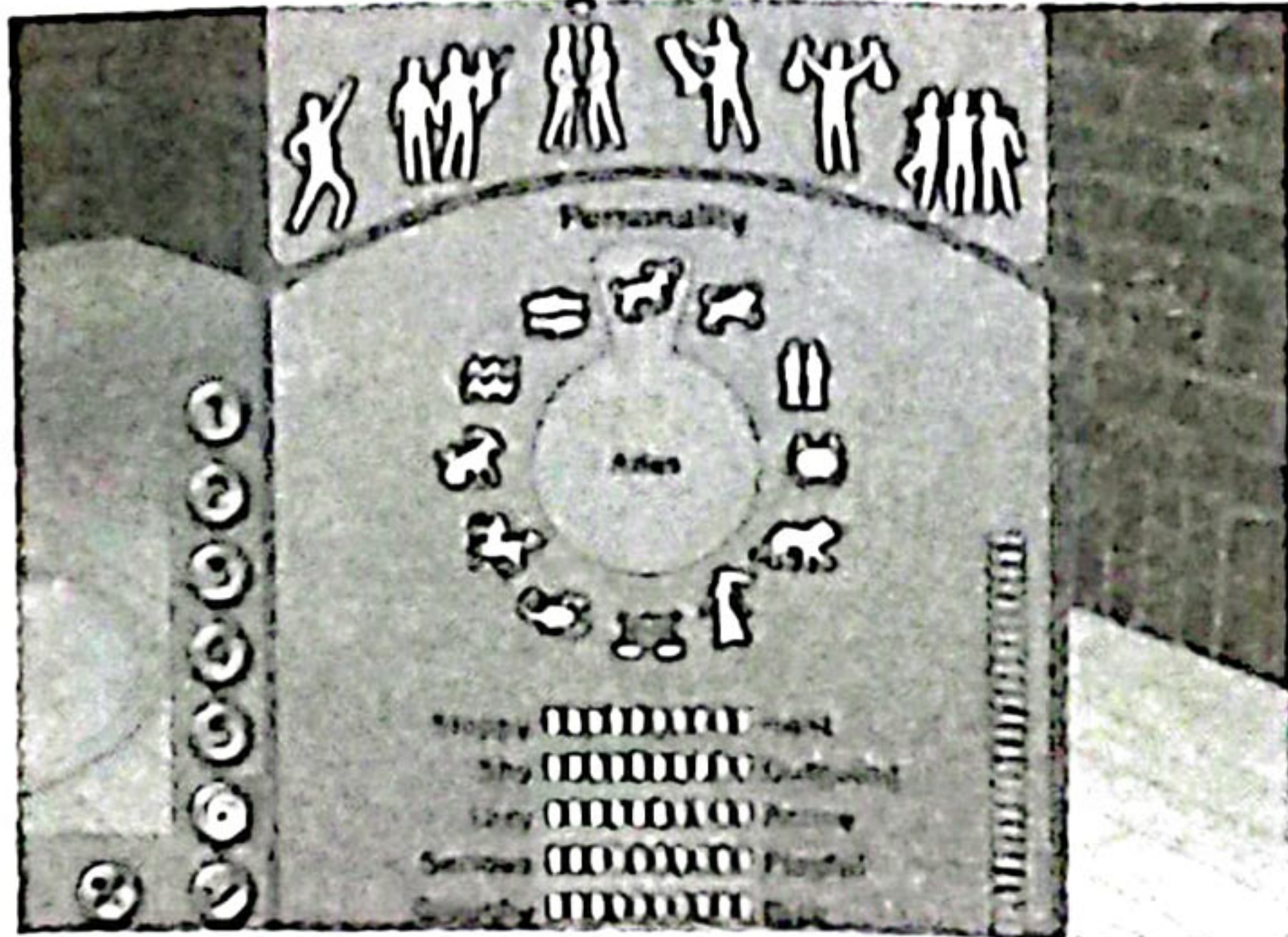


خود تلاش کند. مثلاً "در طول بازی حتما" باید محیط خانه را حداقل چند روز یک بار تمیز کنید. در غیر اینصورت باید همنشین مگس ها و سایر حشرات موزی شوید. اگر در این امر کوتاهی کنید به سرعت همه جا را آلودگی فرا می گیرد تا جایی که برای از بین بردن آنها شاید مجبور باشید از کسان دیگری کمک بگیرید.

اینها تنها بخشی از مهارتهایی هستند که در طول زندگی واقعی ما به چشم می خورند ولی همین ها جزو پایه ها و اصول زندگی ما هستند. پس سعی کنید نه در طول بازی بلکه حتی در زندگی شخصی خودتان هم به این مسائل توجه کنید!!!


فصل نهم: خصوصیات درونی

آیا شما هم به طالع بینی اعتقاد دارید یا نه؟ در هر حال چندین قرن است که ثابت



شده افرادی که در ماه‌های مختلف متولد میشوند خصوصیات اخلاقی خاصی دارند. مثلاً "متولدین اردیبهشت ماه دارای اخلاق و رفتار خاصی هستند که ممکن است افراد دیگر خیلی کمتر دارای چنین رفتارهایی باشند. هر ماه برای خود یک سمبل خاص دارد و در همین سمبل یک سری رازهای

عجیب نهفته است که باعث میشود متولدین هر ماه با سایر ماه‌ها دارای تفاوت‌هایی باشند. این در تمام دنیا ثابت شده و حرف امروز و دیروز نیست. این مطلب به قدری



در میان مردم جا افتاده که شما روز و شبی نیست که مطالبی در مورد این موضوع در روزنامه‌ها و مجلات و رسانه‌ها مشاهده نکنید. حتی این قضیه این بار به یک بازی هم وارد شده و حتماً می‌دانید که آن بازی چیزی جز "سلیمز" نیست. در هر حال اگر شما هم مثل خیلی‌های دیگر به طالع بینی وفال هر ماه و

خصوصیات مربوط به آن معتقد هستید به پای بحث ما بنشینید و یاد بگیرید چطور میتوانید از قابلیت‌های مختلف این بازی استفاده کنید.

همانطور که در ابتدای این کتابچه نیز اشاره شد، هنگامیکه شما شخصیت فرد را برای شروع بازی طراحی می‌کنید حتماً باید ماه تولد او را نیز مشخص کنید. هر ماه با




ذکر نام و آیکونی که مربوط به سمبل مخصوص آن ماه است مشخص شده و با کلیک بر روی آن میتوانید خصوصیات هر کدام از آنها را به طور دقیق مشاهده کنید. برای جالب‌تر شدن بازی و اینکه این مسئله تا چه حد میتواند صحت داشته باشد ماه تولد خود و یا اطرافیان نزدیک خود را برای

شخصیت‌ها انتخاب کنید. با انتخاب هر کدام از ماه‌ها شما خواهید دید که شخصیت مورد نظر در طول بازی بر طبق رفتارها و خصوصیات خاصی که برای او تعیین کرده‌اید عمل می‌کند. این خصوصیات به ۱۰ مورد اصلی تقسیم شده و شما می‌توانید قبل از ورود به بازی و یا در طول بازی آنها را مشاهده کنید. برای اینکه در طول

بازی بتوانید خصوصیات اخلاقی و رفتاری شخص را بررسی کنید کافیست بر روی آیکون Simology که شبیه به سر یک انسان است کلیک کنید در اینصورت لیست تمامی رفتارها و اینکه چقدر فرد به آن رفتارها نزدیک است نمایش داده خواهد شد.

علاقه ها (Interests):

انسانها در مورد چیزهایی که به آنها علاقه دارند بیشتر صحبت می کنند و دوست دارند



افراد دیگر هم به علاقه آنها احترام بگذارند. این یک اصل مهم در زندگی ماست و شاید نیاز چندانی به توضیح نداشته باشد. تا حالا به حرفهایی که می زنی دقت کرده اید توجه کرده اید که بیشتر حرفها و صحبتهای شما با افراد سر چه مائلی است. شما دوست دارید با فردی صحبت کنید که حرفهای شما برای

او جذابیت داشته باشد و به حرفهای شما خوب گوش دهد. مثلاً "اگر شما علاقه



شدیدی به بازیهای کامپیوتری دارید، وقتی در مورد این موضوع با یک فرد همسن و سال خود، که او هم مثل شما علاقه زیادی به بازیهای کامپیوتری دارد صحبت می کنید، می بینید که او چقدر با دقت به صحبتهای شما گوش میدهد و به اظهار نظر می پردازد. همین موضوع سبب می شود تا صحبت شما ادامه


داشته باشد تا جایی که ساعتها با هیجان در مورد این موضوع با هم صحبت کنید. عکس این قضیه نیز وجود دارد. ممکن است همین موضوع را با مادر خود در میان بگذارید. مطمئن باشید که اگر از صحبتهای شما استقبال نکند شاید گفتگوی شما در



چند جمله به اتمام برسد چون شما انگیزه ای برای ادامه بحث نمی بینید. شما نیاز دارید با هر فردی که صحبت می کنید حداقل به حرفهایتان گوش دهد و برای صحبتهای شما ارزش قائل شود. این موضوع از زمان کودکی تا زمان پیری همیشه با ماست شاید این موضوع را هنگام ازدواج بیشتر درک کنید.

هنگامیکه روبروی هم نشسته اید و دارید در مورد نقاط مشترک بین خودتان صحبت می کنید. وقتی که دنبال این هستید که ببینید فرد منتخب شما تا چه حد به شما نزدیک است و تفاهم دارد.

با این مقدمه مختصر شاید بهتر این قسمت از بازی را درک کنید. یکی دیگر از



قسمتهای Simology که قبلاً در مورد آن صحبت کردیم Interests (علاقه‌ها) می‌باشد. با کلیک بر روی آیکون کوچک آن، لیستی از تمامی چیزهایی که شما به آن علاقمند هستید برایتان نمایش داده میشود حتی میزان علاقه شما به هر مورد به طور تفکیکی مشخص شده و شما از میزان علاقه خود به هر مورد میتوانید آگاه شوید. این قسمت تقریباً "میان

افراد مختلف متغیر است. مطمئناً در این قسمت بیشتر به مطالب بالا پی خواهید برد.



همانطور که بارها هم اشاره کردم بازی "سیمز" بسیار به زندگی ما شباهت دارد و این بار نیز این موضوع را به وضوح بیان می‌کند. اگر به صحبتها و افکار هر فرد در طول بازی توجه کنید خواهید دید که صحبت‌های آنها بیشتر در مورد چیزهایی است که به آنها علاقه دارند و بیشتر با افرادی

دوست می‌شوند که نقاط اشتراکی با هم داشته باشند. البته با کمی دقت در طول بازی خیلی زود به این مطلب پی خواهید برد.

خاطرات (Memories):

مطمئناً شما هم در زندگی خاطرات خوب و بدی دارید که هرگز از ذهنتان پاک




نمیشود. بعضی از خاطرات شاید در حد یک ناراحتی و خوشحالی مختصر باشد ولی برخی آنقدر بزرگ هستند که شاید روند زندگیتان را عوض کرده باشند و از همین حیث تا مدت‌ها و شاید تا آخر عمر از ذهنتان پاک نشوند. مثلاً خاطره خوش شب عروسی را شاید هیچ فردی تا زمان مرگ فراموش نکند و هر زمان

که به یاد آن می‌افتد احساس خوشحالی می‌کند و یا خاطره تلخ از دست دادن عزیزی که ممکن است تا مدت‌ها ذهن فرد را بیازارد. اینها قانون زندگی است و نمیتوان از آن فرار کرد. مغز ما تمامی این لحظات را مانند دوربینی فیلمبرداری میکند و در زمانهای مختلف در برابر دیدگانمان نمایش میدهد. این موضوع جای توضیح ندارد چون هرانسانی این واقعیت را درک کرده و طعم تلخ و شیرین آن را چشیده است.



همسرتان مشخص می‌کند. البته نکات



البته در این بازی به این اندازه به موضوع پرداخته نشده، اما قسمتی در طول بازی است که ممکن است نظر شما را جلب کند. در قسمت خاطرات شما آیکونهایی وجود دارد که هر آیکون نشان دهنده یک خاطره است. این خاطرات پشت سر هم ردیف شده و شما می‌توانید آنها را مشاهده کنید. مثلاً "آیکون حلقه ازدواج خاطره و زمان وصلت شما را با جالب در این قسمت این است که فقط خاطرات خوش در ذهن شما می‌ماند و خاطرات بد جایی در ذهن شما ندارد. شاید این موضوع به خاطر این باشد که ذهن بازی کننده‌ها بیشتر به سمت مسائل خوشحال کننده باشد تا مسائل ناراحت کننده. کاش در زندگی ما نیز فقط خاطرات خوش وجود داشت و ذهن ما فقط لحظه‌های خوب را به خاطر می‌سپرد!!!

فصل دهم : خواسته ها

حتما " شما هم در طول روز خواسته‌هایی دارید که خیلی دوست دارید برآورده شود.



خواسته‌هایی که با تحقق آنها موجب شادی فراوان در شما می‌شود. شما باید به خواسته‌های خود و اطرافیانتان احترام بگذارید (البته خواسته‌هایی که اثر مثبت و خوبی را در شما داشته باشند). مثلاً " امروز شما می‌خواهید به کوه بروید مطمئناً " اگر این عمل را انجام دهید خوشحال خواهید شد و

از اینکه به خواسته خود رسیده‌اید لذت خواهید برد. حال اگر مشکلی پیش آید و شما



نتوانید به کوه بروید حتماً " ناراحت می‌شوید و ممکن است چند روزی هم احساس ناراحتی کنید. البته ما بطور صد در صد، در رسیدن به خواسته‌هایمان نقش نداریم. گاهی شرایط طوری رقم می‌خورد که از رسیدن به خواسته‌هایمان عاجز می‌شویم. مثلاً " برای خرید یک ماشین فقط خواستن ما مهم نیست

بلکه داشتن سرمایه نقش اصلی و تعیین کننده‌ای دارد. اما در هر حال باید سعی کنید تا خواسته‌هایی را که قابل اجرا هستند برآورده کنید چرا که این امر در روحیه شما نقش بسزایی خواهد داشت.

اگر فصل سوم این دفترچه را به خوبی مطالعه کرده باشید حتماً " توضیح ما را در



مورد چگونگی شکل‌گیری خواسته‌ها و خلیات مشاهده کرده‌اید. چون خواسته‌هایی که در طول بازی برای شخصیت‌های شما شکل می‌گیرد متشکل از همین عناصر است.

در بازی کادری به نام Wants (خواسته ها) وجود دارد که در آن لیست خواسته‌های روزانه شما با نشان دادن آیکون و ذکر

توضیحاتی مشخص شده، با برآورده کردن هر خواسته امتیازهایی به شما داده میشود که این امتیازها بسته به نوع خواسته شما متفاوت است. قسمت کوچکی در کنار این کادر قرار دارد که میزان اشتیاق شما برای انجام کارها را نشان میدهد. با دریافت هر امتیاز، اشتیاق شما برای انجام کارها بالا میرود و میتوانید به تدریج خواسته‌های خود را گسترده‌تر کنید.

فصل یازدهم : ترس و وحشت


حتما " شما هم از انجام بعضی کارها نفرت دارید و هرگز دوست ندارید تن به آنها بدهید. در صورتیکه مجبور به انجام آن شوید خیلی ناراحت خواهید شد و ممکن است آن کار اثرات بدی در ذهن شما بگذارد یا حداقل روحیه شما را خراب کند.



مثلا " از این که در مدرسه در امتحانات مردود شوید می ترسید و هرگز دوست ندارید چنین اتفاقی برایتان بیفتد. ولی اگر از شانس بد شما، چنین اتفاقی به حقیقت پیوندد ذهن شما تا مدتها درگیر آن خواهد بود و روحیه

شما تا چند وقتی خراب است. ممکن است دیگر تا مدتی قادر به انجام بعضی از کارها نباشید و یا به اصطلاح روحیه انجام آن را نداشته باشید پس بهتر است برای جلوگیری از چنین عواقبی سعی کنید تا از بروز آن پیش گیری کنید.

در طول بازی شما با چنین قابلیتی روبرو هستید و ممکن است در ابتدا کمی دشوار به نظر برسد. شاید در ابتدا نتوانید مانع از رخ دادن برخی مسائل شوید ولی در ادامه و با کسب تجربه مطمئنا " در این امر نیز خبره خواهید شد. تقریبا " این قسمت عکس قسمت Wants است.



اگر از ۳ موردی که برایتان مشخص شده و باید مانع انجام آن شوید یکی به انجام برسد امتیازهایی از شما کاسته می شود که این امتیازهای منفی از میزان اشتیاق شما می کاهد و همین امر موجب می شود تا شما نسبت به یک سری مسائل دیگر تمایلی نداشته باشید.


پس همانطور که در طول زندگی به خواسته های خودتان بها می دهید سعی کنید برای شخصیت های بازی نیز همین کار را انجام دهید تا بازی از روند رشد خود متوقف نشود و خانواده شما دچار اختلال نگردد.

فصل دوازدهم : گردش در شهر و خرید



اگر از خانه ماندن خسته شده اید و یا فکر تعطیلات آخر هفته هستید اصلاً "نگران نباشید. "سليم ۲" با مکانهای تفریحی متنوعی که دارد میتواند ساعات خوشی را برای شما رقم زند. برای رفتن به مکانهای تفریحی فقط کافیست گوشی تلفن را بردارید و یک تاکسی خبر کنید در عرض چند دقیقه یک


تاکسی زرد رنگ جلوی خانه شما توقف می کند و منتظر شما می ماند. سریع سوار شوید و به مکانی که دوست دارید بروید. پارک، رستوران، کافه، کتابخانه و مراکز



خرید از جمله مکانهایی هستند که در شهر وجود دارد و شما می توانید به آنجا بروید.

البته پارک های این بازی بیشتر شبیه پارک جنگلی است و از وسایل برقی خبری نیست. قسمتهای متنوعی در پارک وجود دارد که میتواند تا ساعتها شما را مشغول خود کند. از دریاچه های زلال گرفته تا چمن های سرسبز.

اگر دسته جمعی به پارک بروید لذت بیشتری می برید چون بسیاری از کارها تنهایی لذت بخش نیست. مثلاً "می توانید همگی دور هم جمع شوید و هات داگ درست کنید یا به شنا در دریاچه پردازید. یا سواری کنید و کلی خوش بگذرانید. در هر حال



این پارک و این هم شما! این بستگی به شما دارد که دوست دارید چه کار کنید و اوقات خودتان را چطور بگذرانید.

اگر از مدل لباس هایتان خسته شده اید و دوست دارید به اصطلاح، به روز باشید سری به مراکز خرید بزنید. با رفتن به این فروشگاهها می توانید کلی خرید کرده و پول

خرج کنید. برای لباس خریدن مدل های مورد نظر خودتان را انتخاب کرده و هزینه آن را پرداخت کنید. علاوه بر لباس چیزهای دیگری نیز می توانید بخرید. مجلات متنوع، موبایل، MP3-Player، PS2 و غیره. هر کدام از این موارد کاربردهای مفیدی دارند مثلاً "با خرید موبایل دیگر مجبور نیستید به پای تلفن بروید و از هر کجا که باشید میتوانید تماس بگیرید. یا اگر MP3-Player و PS2 بخرید "سليم ۲" مورد نظر هر

وقت حوصله‌اش سر برود یا بازی می‌کند یا موسیقی گوش می‌دهد. این اوج خلاقیت




سازندگان بازی را می‌رساند که تا چه حد به جزئیات توجه کرده‌اند.

اگر از پارک و مراکز خرید خسته شدید و دوست دارید یک غذای حسابی بخورید رستوران‌های خوبی در اطرافتان وجود دارد که برای تنوع بد نیست سری به آنها بزنید.

یکی از متنوع‌ترین و جالب‌ترین بخشهای

بازی خرید کردن است. تمامی وسایل زندگی، در مدلها و رنگهای مختلف در اختیار شماست و میتوانید بنابر سلیقه خود خرید نمایید. تمامی وسایل و امکانات موجود،



در قسمتهای مخصوص به خود دسته بندی

شده‌اند و هر بخش با آیکن خاصی به خوبی

مشخص است. تنها کاری که شما برای خرید

یک وسیله باید انجام دهید چند کلیک ساده

است و در نهایت مشخص کردن جای آن در


منزل. مثلاً "برای خرید یک تلویزیون

کافیست به قسمت وسایل برقی مراجعه کنید

و در بخش مربوطه هر یک از مدلهای موجود را بسته به سلیقه خود انتخاب کنید. باید

این نکته را در نظر داشته باشید که قیمت وسایل با یکدیگر فرق می‌کند و شما باید

علاوه بر انتخاب، پول کافی نیز داشته باشید. مثلاً "ممکن است یکی از مدلهای



تلویزیون فقط ۵۰۰ دلار قیمت داشته باشد در

حالی که قیمت مدل دیگر ۸۰۰۰ دلار باشد.

وسایلی که شما قدرت خرید آنها را ندارید

با رنگ قرمز مشخص میشود.

برای اینکه از قیمت و نوع کاربرد وسایل

اطلاع بیشتری کسب کنید کافیست بر روی آن

کلیک کنید تا توضیح مختصری برایتان نمایان

شود. البته باید این نکته را در نظر داشته باشید که تمامی وسایل موجود در این

قسمت فقط مربوط به خانه نمیشود. ممکن است وسایلی در این قسمت مشاهده کنید

که حتی از اتاقهای خانه شما نیز بزرگتر باشند.

بعد از خرید لوازم باید موقعیت آن را مشخص کنید. موقعیت یک سری از وسایل

خاص می‌باشد و شما نمی‌توانید آنها را هر جا که دوست دارید قرار دهید مثلاً "هیچ

وقت نمی‌توانید یک تابلوی نقاشی را روی زمین قرار دهید، یا مثلاً "لوازمی مثل

کامپیوتر، ساعت کوکی و خیلی چیزهای دیگر فقط باید روی میز قرار داده شوند.



این مسائل را حتماً " شما بهتر از ما می دانید و نیازی به توضیح بیشتر نیست.

شما هم مثل خیلی از افراد دیگر دوست دارد دکوراسیون منزلتان را طبق سلیقه خودتان تزئین کنید. این بستگی به شما دارد که دوست دارید با چه لوازمی خانه‌ای را که در اختیار دارید زیباتر کنید. البته زیاد هم

کارآسانی نیست. طراح صحنه بودن خود یک هنر خاص است. ترکیب رنگها و نوع چیدمان وسایل خیلی مهم است.

فکر نکنید فقط با خرید وسایل گران قیمت می‌توانید خانه را شیک و زیبا کنید. تنها




چیزی که در این قسمت نیاز دارید کمی خلاقیت و سلیقه است. با وسایل ارزان و ساده هم می‌توان خانه‌ای زیبا داشت حتماً" شما هم به این اصل اعتقاد دارید که زیبایی در سادگی است. این که از امکانات محدود، محیطی زیبا خلق کنید هنر است نه این که میلیونها دلار هزینه کنید. در هر حال در این

قسمت می‌توانید خود را محک بزنید و برای زندگی واقعی کمی تجربه کسب کنید.

بعد از کلی گشت و گذار در شهر و خریدهای مختلف وقت آن رسیده که به خانه برگردید و استراحتی کنید. پس با یک تماس تا کسی بگیرید و به خانه بازگردید. یک خواب راحت بعد از یک روز پر جنب و جوش خیلی می‌چسبه!!!

فصل سیزدهم: تربیت فرزندان



اگر زندگی خودتان را با بچه‌ها شروع کرده‌اید یا قصد بچه‌دار شدن دارید باید اول این نکته را بدانید که در این بازی نیز مسئولیت تربیت فرزندان به عهده پدر و مادر است. هر چه بچه شما کوچکتر باشد مسئولیتتان نیز بیشتر است، چراکه خیلی از کارهای او را باید شما انجام دهید. از غذا دادن تا خواباندن جزء وظایف شماست. ولی اگر فرزندان به قدری بزرگ شده که می‌تواند به مدرسه برود پس حتماً "می‌تواند خیلی از کارها را نیز خودش انجام دهد. ولی با این حال نیازمند توجه پدر و مادر است. در بسیاری از مواقع شما باید در درسها و انجام تکالیف او را کمک کنید تا بتواند در درسهایش پیشرفت کند.



مسئولیت تربیت فرزندان از سخت‌ترین مسئولیت‌هایی است که والدین بر عهده دارند، چراکه بیشتر بچه‌ها از روی رفتار والدین الگو برداری می‌کنند. اگر والدین از عهده تربیت فرزندان بر نیایند نه فقط خودشان بلکه یک جامعه، دچار آسیب میشود، چون یک فرد علاوه بر خانواده با یک جامعه نیز در ارتباط است. در واقع این جوانان هستند که باید در آینده جایگزین بزرگترها شوند.

اگر دوست دارید که وقتی بچه‌دار میشوید فرزندان خوبی تربیت کنید میتوانید در بازی "سلیمز" کمی تمرین کنید و راه کارهای خود را بسنجید مطمئن باشید تجربیات




ارزنده‌ای بدست می‌آورید. شما فقط به "سلیمز" در حد یک بازی نگاه نکنید خیلی وقت‌ها بازی "سلیمز" از یک معلم نیز برای شما بهتر عمل می‌کند.

وجود فرزند در بازی کمی به هیجان بازی می‌افزاید. بچه‌ها معمولاً "یک جا نمی‌توانند بایستند و مدام در حال جنب و جوش هستند.

اگر پدر بزرگ و مادر بزرگ نیز با شما زندگی کنند می‌توانند به شما در نگهداری فرزندان کمک کنند، چون آنها علاقه زیادی به نوه‌های خود دارند و دوست دارند با آنها بازی کنند.

(اهنمای بازی (لدگی مجازی ۲ (سیمز ۲)

اگر دوست دارید فرزندان خود را هر چه بیشتر سرگرم کنید برایشان اسباب بازیهای متنوع بخرید. بدین ترتیب بچه‌ها می‌توانند تا مدت زیادی سرگرم باشند و گریه و زاری نکنند.



فصل چهاردهم: کاربرد وسایل

تقریباً " ۹۰ درصد از کاربرد وسایل را شما میدانید. وسایل معدودی هستند که ممکن است کمی شما را گیج کنند. این موضوع شاید به خاطر کارایی و کاربرد بالای آنها باشد. ما بخشی از وسایل ضروری را که نیاز به توضیح بیشتری دارند بررسی می کنیم.

تلفن



برای انجام بسیاری از کارها به تلفن احتیاج پیدا می کنید. با تلفن می توانید از سیستمهای خدماتی بهره مند شوید که تعداد این مراکز خدماتی نیز تقریباً زیاد است. از تعمیرکار وسایل برقی گرفته تا نظافتچی خانه. تنها راه بهره گرفتن از این خدمات یک تلفن ساده است. کافیت بر روی تلفن کلیک کنید و از

دفترچه تلفن خود، تلفن مرکز مورد نظر را شماره گیری کنید. در کمتر از ۱ ساعت ماموران خدماتی به شما مراجعه می کنند. برای کارهای دیگری مثل گرفتن تاکسی،




سفارش غذا، خرید و صحبت با دوستان و آشنایان حتماً به تلفن احتیاج دارید. حتی برای کارهای ضروری مثل خبر کردن پلیس و ماموران آتش نشانی، تلفن تنها امکان شما محسوب میشود.

البته این تلفن دو طرفه می باشد و فکر نکنید فقط شما می توانید با آن تماس بگیرید بلکه در

بیشتر اوقات شما باید تماس هایی که با شما گرفته میشود را جواب دهید.

کامپیوتر

کامپیوتر یکی از پر کاربردترین و با ارزش ترین وسایل ساخته شده توسط بشر است



که امروزه تقریباً بدون آن زندگی ممکن نیست. البته این موضوع بیشتر در دنیای واقعی مصداق پیدا می کند. آنقدر بشر به کامپیوتر وابسته شده که یک روز بدون کامپیوتر بودن برای یک شهر مساوی است با از کار افتادن آن شهر.

در این بازی کامپیوتر یکی از مفیدترین

وسایل است ولی نه به آن شدتی که در بالا گفته شد. کارهایی مثل خرید اینترنتی،

چت کردن با دوستان، انجام تکالیف، بازی کردن، کار پیدا کردن و ... تنها بخشی از قابلیت‌های کامپیوتر است که در بازی گنجانده شده است.

تلویزیون

تلویزیون به عنوان یک رسانه ملی نقش به سزایی در یادگیری شما دارد. شما می‌توانید از برنامه‌های مختلف تلویزیون چیزهای زیادی یاد بگیرید. البته یک سری از برنامه‌ها فقط برای سنین خاصی مفید است و بیشتر به درد آن سنین می‌خورد.



شبکه‌های آموزشی در رده‌ی بهترین شبکه‌ها هستند. از آموزش آشپزی گرفته تا آموزش ورزش که در شبکه‌های مختلف پخش می‌شود و شما می‌توانید با مشاهده این شبکه‌ها مطالب ارزشمندی فرا بگیرید.



اما در عین حال بیشترین کاربرد تلویزیون برای سرگرمی است. تقریباً در بیشتر خانه‌ها حداقل یک تلویزیون وجود دارد چرا که بیشتر اوقات فراغت خانواده پای تلویزیون می‌گذرد. البته نباید در این امر نیز زیاده روی کرد. بسیاری از افراد هستند که بطور غیر طبیعی از تلویزیون استفاده می‌کنند. یعنی

بیشتر وقت خود را پای تلویزیون می‌گذرانند بطوری که از انجام بسیاری از کارهای خود باز می‌مانند.

در بازی "سلیمز ۲" نیز تلویزیون به عنوان یک وسیله آموزشی و تفریحی، کاربرد فراوانی دارد. شما می‌توانید از برنامه‌های آموزشی مثل آموزش آشپزی، ورزش و ... مطالب زیادی بیاموزید. همچنین برنامه‌های تفریحی زیادی مثل تماشای فیلم و فوتبال شما را تا مدت‌ها سرگرم می‌کند.



حتی اخبار هم می‌توانید تماشا کنید. ان هم خبرهای هیجان‌انگیز مثل دستگیری یک

خلاف کار در اتوبان توسط نیروهای پلیس یا آمدن گردباد در یکی از شهرها و خیلی از موارد دیگر که واقعا "جالب است".

جالب تر اینکه وقتی تلویزیون را روشن می کنید برنامه های آن با قبل متفاوت است



مثلا اگر ساعت ۱۱ شب در شبکه ورزش فوتبال نگاه کنید فردا می توانید مسابقات بوکس تماشا کنید. بیش از ۵ نوع ورزش به صورت کامل در شبکه پخش می شود. البته این یکی از سیاستهای بزرگ کمپانی EA است چون تمامی ورزشهایی که می بینید به نوعی از بازیهای تولید شده همین کمپانی است.

آینه



یکی از امکانات جالب بازی بدین صورت است که شما میتوانید جلوی آینه بنشینید و چهره خود را بکلی عوض کنید. از مدل مو گرفته تا نوع آرایش صورت.

این امکان بازی برای آن است که اگر چهره شخص برایتان تکراری شد و خواستید تغییراتی در آن بدهید دستتان باز باشد. حتماً سعی کنید یک آینه خوب برای منزلتان در بازی خریداری کنید.

کمد لباس

در حالت معمولی شما شش نوع لباس در بازی دارید که در موقعیتهای مختلف عوض



میشوند. اگر دوست دارید عوض کردن لباسها دست خودتان باشد باید حتماً یک کمد لباس برای خانه خریداری کنید. در این صورت هر وقت سر کمد بروید میتوانید لباس مورد نظرتان را بپوشید. اگر کمد لباس در خانه نداشته باشید نمیتوانید به آنها فرمان دهید که چه لباسی بپوشند.

سیستم هوشمند ضد حریق

گاهی اوقات در اثر یک بی احتیاطی کوچک اتفاقات ناگواری برای شما و اطرافیانتان رخ میدهد که ممکن است هرگز جبران نشوند. یکی از حوادثی که منجر به خسارت مالی و جانی جبران ناپذیری میشود آتش سوزی است. یک جرقه کوچک یا یک شعله ناچیز میتواند یک آتش سوزی عظیم به پا کند. در این بازی امکانات فراوانی برای

مقابله با این خطر تعبیه شده است ولی نباید باعث این شود که شما توجه کمتری به امنیت در این زمینه داشته باشید. البته در زندگی خیلی از ما فراهم آوردن چنین امکانی زیر صفر است.



دو نوع سیستم ضد حرق در بازی وجود دارد که در صورت لزوم میتوانید آنها را در قسمتهایی مثل بالای اجاق گاز یا ماکروفر قرار دهید. در نوع اول که دارای چراغ قرمز


رنگی است فقط در هنگام آتش سوزی آژیر می کشد که این امر باعث میشود ماموران



آتش نشانی سریعاً خود را به محل حادثه برسانند. اما نوع دوم که خیلی از نوع اول پر کاربردتر است بدین صورت است که در هنگام آتش سوزی بطور خودکار شروع به خاموش کردن آتش می کند. این سیستم که معمولاً روی سقف نصب میشود در خیلی از مواقع که شما بی احتیاطی می کنید و یادتان میرود که به غذا سر بزنید می تواند شما را نجات دهد.

فصل پانزدهم : سیمز در دانشگاه

اگر پشت کنکوری هستید و نمی‌توانید به دانشگاه بروید و یا اگر بعد از مدتی که درس را رها کرده‌اید، میخواهید دوباره ادامه تحصیل بدهید، نگران نباشید ما یک دانشگاه به شما معرفی می‌کنیم به نام **The Sims 2 University** که رفتن به این



دانشگاه خیلی ساده‌تر از دانشگاه‌های خودمان است!

این قسمت شامل یک دوره زندگی جدید دانشجویی و تفریجات خاص خودش است. در این قسمت شما میتوانید فرزندان خود را بزرگ کرده و به دانشگاه بفرستید و یا اینکه یکی از جوانان آماده را انتخاب کنید و با آن

به دانشگاه بروید و یا اصلاً " یک جمع دانشجویی جدید را، با کاراکترهایی که تک تک آنها را میتوانید طراحی کنید، وارد دانشگاه نمایید. اگر از کنترل یک خانواده



خسته شده‌اید و دنبال کمی تفریح هستید این قسمت انتخاب خوبی به نظر می‌آید و میتواند شما را ساعتها سرگرم کند. کنترل شخصیتها و نحوه کار شما تقریباً " فرقی نکرده فقط هدف شما والاتر شده و کمی کارت‌ان سخت‌تر از قبل به نظر میرسد.

در ابتدا باید دانشجویان خود را انتخاب کنید و آنها را در یکی از خوابگاه‌های شهر مستقر کنید. شما باید یک دوره ۴ ساله را با

دانشجویان طی کنید. البته میتوانید این دوران را در یک خانه مجردی نیز سپری کنید.



اما به نظر من هرگز چنین کاری نکنید. با رفتن به یکی از خوابگاه‌ها خواهید دید که چقدر به شما خوش می‌گذرد. در یک خوابگاه شما با آدمهای مختلفی سر و کار دارید و آن قدر اطرافتان شلوغ است که گذر زمان را حس نمی‌کنید. در خوابگاه از کارهایی مثل غذا درست کردن و نظافت و خیلی چیزهای دیگر

راحت هستید. اینکارها بر عهده مستخدمان خوابگاه می‌باشد. هر یک از شما یک اتاق مخصوص دارید. اگر خوابگاهی دارای ۱۵ اتاق باشد پس نشان میدهد که آن خوابگاه

حداکثر ۱۵ دانشجو دارد.

برای این که در طول بازی با مشکلاتی مثل کمبود وقت مواجه نشوید سعی کنید در اوایل بازی فقط سه دانشجو را کنترل کنید چون هر چه تعداد دانشجوها بیشتر باشد



کار شما نیز دشوارتر خواهد بود. البته این موضوع بدین معنی نیست که خوابگاه شما در این حالت فقط سه دانشجو دارد بلکه در واقع در این حالت از میان تمامی دانشجویان خوابگاه شما فقط عهده دار کنترل سه نفر هستید.

خوابگاه دارای قسمت‌های مختلفی است که تمامی نیازهای شما را تا حدودی جابگوست. برای مثال دارای قسمت‌هایی مثل سالن غذاخوری، سرویس‌های بهداشتی، کتابخانه، سایت کامپیوتری و خیلی چیزهای دیگر است. در بدو ورود به خوابگاه باید برای خود اتاقی انتخاب کنید.

با انتخاب اتاق مخصوص برای هر فرد، در صورت خواست شما هیچ کسی حق ورود




به اتاق را نخواهد داشت. سعی کنید سریع تا اتاقهای خوب پر نشده اتاقهای مورد نظر را انتخاب کنید. تصویر هر شخص بر روی در اتاق حک میشود که نشان‌دهنده مالکیت اتاق است.

تغییر دکوراسیون اتاق برعهده خود شماست اگر از ظاهر اتاق راضی نیستید میتوانید

وسایل اتاق را فروخته و وسایل دلخواه خود را جایگزین کنید. البته باید بدانید که زیاد پول ندارید. همانطور که مطلع هستید زندگی دانشجویی زیاد هم آسان نیست.

البته راههایی برای پول در آوردن وجود دارد که بتوانید یک سری خرجهای خود را



تامین کنید. خوشبختانه برخلاف زندگی مجردی که شما باید هزینه‌هایی مثل غذا خوردن، قبوض آب، برق، گاز و تلفن و خیلی چیزهای دیگر را پرداخت می‌کردید در خوابگاه از این هزینه‌ها معاف هستید. این کارها برعهده مسئولان خوابگاه است. بیشتر وقت شما صرف درس خواندن میشود البته

اگر بخواهید دانشجوی زرنگی باشید در غیر اینصورت میتوانید فقط به تفریح پرداخته و با دوستانتان، مهمانی بگیرید. اگر دوست دارید این دوره را با موفقیت پشت سر بگذارید و مدرک لازمه را بگیرید سعی کنید درس و تفریح را در کنار هم به یک



اندازه داشته باشید. چون اگر درس نخوانید
مردود می شوید و مجبور هستید یک امتحان را
آنقدر بدهید تا قبول شوید.
اگر خودتان به هر دلیلی به دانشگاه نرفته‌اید
حداقل در بازی سعی کنید این کار را انجام
دهید تا تنوعی در زندگیتان حاصل شود.
برای اینکه چطور یک رشته خوب انتخاب
کنید و به درس خواندن مشغول شوید و
بتوانید در آن رشته موفقیت‌هایی کسب کنید فصلهای بعدی را به خوبی مطالعه کنید.

فصل شانزدهم: آماده برای امتحان

بعد از آنکه در یکی از اتاقها مستقر شدید باید آرام آرام خود را برای درس خواندن



آماده کنید. خیلی زود امتحانات میان ترم شروع میشود و اگر شما خودتان را تا آن زمان آماده نکنید مطمئناً نمیتوانید نتایج خوبی بگیرید. برای اینکه از وضعیت تحصیلی و ساعت کلاسها اطلاعی کسب کنید بر روی آیکن Skills Career کلیک کنید. نوار بارکی در این قسمت وجود دارد که میزان

پیشرفت تحصیلی شما را نشان میدهد. باید سعی کنید تا این نوار را به سمت بالا افزایش دهید. برای اینکه یک دانشجوی نمونه باشید راه درازی در پیش دارید.

اگر یک سری از کارها سر وقت خودش انجام شود مشکل خاصی برایتان پیش



نمی آید. اما برای اینکه بتوانید در امتحانات نتایج خوبی بگیرید باید همیشه چند کار مهم را انجام دهید.

اولین کاری که باید انجام دهید این است که همیشه سعی کنید احتیاجات ضروری شخصیتها را تحت کنترل خود را به موقع برآورده کنید، چون در غیر اینصورت درس

که نمی خوانند به کنار، حتی حوصله‌ی کلاس رفتن هم ندارند. چیزیکه در این قسمت از غذا خوردن و خوابیدن هم مهمتر است این است که نوار FUN همیشه باید در وضعیت نرمال باشد. اگر "لایمزها" تفریح به موقع نداشته باشند روحیه‌ی انجام هیچ




کاری را ندارند و اصلاً "سراغ دفتر و کتاب نمیروند. برای اینکه همیشه این نوار وضعیت در حد نرمال باشد کارهایی مثل تماشای تلویزیون، گوش دادن به موسیقی، بازیهای کامپیوتری و بسیاری موارد دیگر میتواند گزینه خوبی باشد. البته این بستگی به شما دارد که تا چه حد بتوانید در محیط خوابگاه امکانات

فراهم کنید. اگر وضع مالی خوبی دارید میتوانید امکانات فراوانی تدارک بینید که

هیچ وقت "لایمزهای" شما احساس بی حوصلگی نکند!!!

برای قبول شدن در امتحانات باید چند کار را همیشه در دستور کارهای روزانه‌ی خود قرار دهید. بعد از اینکه از کلاس درس بازگشتید و کمی استراحت کردید نوبت

به انجام تکالیف روزانه است. برای انجام تکالیف باید بر روی "سلیمز" مورد نظر کلیک کنید و گزینه Do Assignment را از عنوان College انتخاب کنید. با انتخاب این گزینه "سلیمز" به دنبال یک جای مناسب می‌گردد تا بتواند بنشیند و تکلیفش را انجام دهد. بهتر است در اتاق شخصی خود یک میز تحریر به همراه یک صندلی مناسب فراهم کنید تا "سلیمز" مورد نظر دچار مشکل نشود. میزان انجام تکالیف درصد بندی شده، به این صورت که ممکن است "سلیمز" بعد از گذشت یک ساعت




درس خواندن فقط ۲۰٪ تکالیفش را انجام داده باشد و درس را رها کرده، مثلاً "برود غذا بخورد. در این مواقع شما میتوانید با کلیک بر روی همان دفتر که روی میز قرار داده شده ادامه تکالیف را انجام دهید. اگر ۱۰۰٪ تکالیف را با موفقیت انجام دهید آنوقت میتوانید یک نفس راحت بکشید و دیگر ترس

اینکه جواب استاد را چه طوری بدهید ذهن شما را نمی‌آزارد. معمولاً اگر تمامی نوارهای وضعیت "سلیمزها" در وضعیت خوبی باشد یک سره تکالیف را انجام میدهند و وقفه ای در انجام آن ایجاد نمی‌کنند. بعد از انجام تکالیف روزانه یک استراحت و تفریح مختصری انجام دهید و سری به کتابخانه بزنید و مطالعه‌ای داشته باشید. با یکی و دو ساعت مطالعه می‌توانید خودتان را هر چه بیشتر برای امتحانات آماده کنید. اگر از آن بچه‌های به اصطلاح چایی شیرین کلاس هستید و فکر می‌کنید با لوس کردن خودتان می‌توانید از معلم نمره بگیرید سخت در اشتباهید. معلم‌های این بازی مانند معلم‌های خودتان نیستند که بتوانید بدون درس خواندن نمره بگیرید. تنها چیزیکه باعث ارتقای تحصیلی شما در این بازی میشود تلاش است. در غیر اینصورت باید جای دوره‌ی ۴ ساله، ۸ سالی را همان خوابگاه دانشجویی باشید.


فصل هفدهم : انتخاب رشته

بعد از آنکه کلی با سر و کله زدن با کتابها بالاخره توانستید در امتحانات قبول شوید.



حالا نوبت به انتخاب رشته است. ۱۱ رشته مختلف در این بازی وجود دارد که همه آنها جزء رشته‌های موجود در دنیای ما نیز هستند و همگی وجود خارجی دارند. از رشته فیزیک و ریاضی گرفته تا رشته هنر. برای انتخاب رشته کمی صبر کنید تا از نظر "سلیمزها" نیز مطلع شوید. معمولاً در


قسمت Wants نوع علاقه "سلیمزها" مشخص میشود. بهتر است رشته‌ای را که آنها



دوست دارند انتخاب کنید چون در این صورت اشتیاق آنها برای درس خواندن بیشتر میشود. برای انتخاب رشته کافیست پای کامپیوتر بنشینید و از ۱۱ رشته موجود یکی را به دلخواه انتخاب کنید. هر رشته خصوصیات خاص خود را دارد. همچنین ساعات کلاسهای آنها نیز متفاوت است.


بعد از انتخاب رشته اگر از آن راضی نبودید

میتوانید تغییر رشته دهید. ولی سعی کنید در همان انتخاب اول کار را تمام کنید. چون اگر مدام تغییر رشته بدهید نمیتوانید در درسهایتان پیشرفت کنید. از این جای کار به بعد کار شما سخت‌تر میشود و باید تلاشتان را بیشتر کنید. علاوه بر کارهایی مثل



انجام تکالیف و مطالعه باید کارهای دیگری نیز برای بهبود وضعیت تحصیلی خود انجام دهید. یکی از کارهایی که خیلی در این امر موثر است نوشتن مقاله‌ها و تحقیقات در مورد رشته مورد نظر است. برای اینکار شاید مجبور باشید ساعتها پای کامپیوتر بنشینید و به تایپ مشغول شوید. همچنین باید سعی

کنید تا به صورت عملی تمرینات و تحقیقاتی انجام دهید تا بتوانید آمادگی لازم برای امتحانات را پیدا کنید. مثلاً در رشته هنر یکی از کارهایی که برایتان مفید خواهد بود کار کردن روی بوم نقاشی است. اگر روی بوم نقاشی، تمرین کنید طولی نخواهد کشید که به یک نقاش حرفه‌ای تبدیل خواهید شد. تا جایی که میتوانید



دوستانتان را نقاشی کنید. کار کردن با تلسکوپ و تحقیق در مورد ستارگان نیز میتواند خیلی برایتان جالب باشد. البته در عین جذابیت تجربه‌ی جدید و منحصر به فردی نیز هست که میتواند شما را نسبت به بقیه دانشجویها یک گام به جلو هدایت کند. چیزی که در این بین در میان دانشجویان خیلی به

چشم می خورد حس رقابت است. در زندگی ما نیز حس رقابت میان تمامی قشرهای جامعه کاملاً "مشهود است. از دانش آموز و دانشجو گرفته تا کارگر و کارمند یک



شرکت. در واقع یکی از عوامل انگیزه در افراد همین حس رقابت است چون افراد برای آنکه از همدیگر عقب نیفتند تلاششان را بیشتر می کنند و همین تلاش بیشتر، یکی از آثار مهم رقابت سالم است.

حتی این رقابت در زمان ما گسترده تر شده و ما شاهد آن هستیم که حتی کشورهای مختلف

نیز در حال رقابت با یکدیگر هستند. هر جامعه‌ای سعی می کند تا قدم جدیدی در علم بردارد و اختراع جدیدی را روانه بازار کند. در واقع پیشرفت اقتصادی، اجتماعی، فرهنگی، هنری و حتی نظامی تحت الشعاع همین رقابت است. البته کسانی هم در این

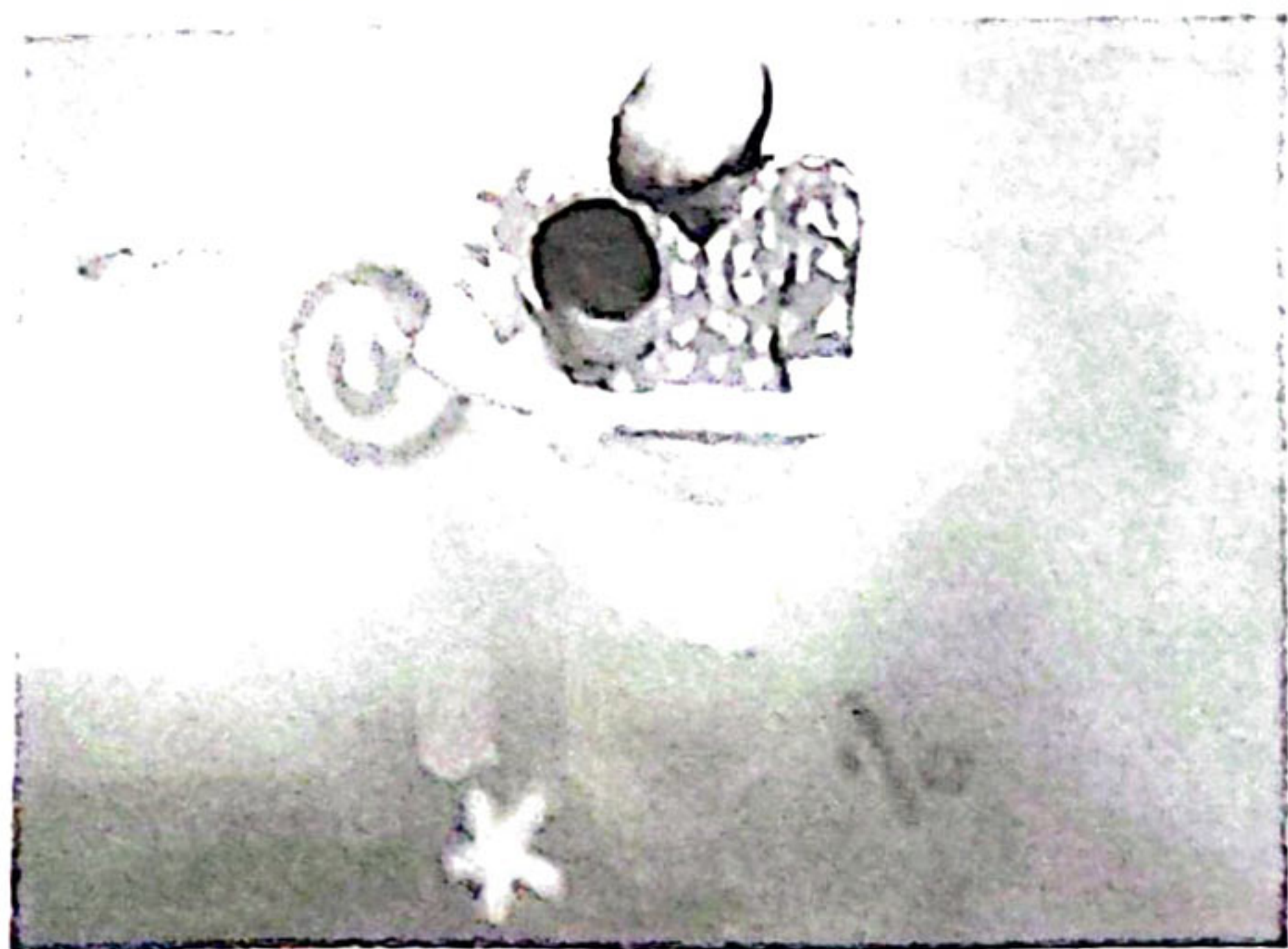


بین پیدا می شوند که هیچ حس رقابتی در خود نمی بینند و مانند یک جسم خنثی عمل می کنند و این خیلی برای یک فرد و حتی یک جامعه میتواند گران تمام شود. جامعه‌ای که خود را در سیر صعودی قرار ندهد به عنوان یک کشور عقب مانده مطرح می شود و هیچ چیزی برای یک ملت بدتر از این نیست!!

شاید این مطالب ربط چندانی به بازی نداشته باشد ولی زندگی نیز یک بازی کوتاه است که باید از آن برنده خارج شد!!!


فصل هجدهم : عکاسی و فیلمبرداری دوست دارید؟

یکی از امکاناتی که در بازی "سلیمز" بسیار جالب به نظر می‌رسد امکان عکس برداری



و فیلم برداری از صحنه‌های مختلف بازیست بدین صورت که شما می‌توانید در هر کجای بازی که خواستید کار فیلمبرداری را شروع کنید یا عکس بگیرید. صحنه‌هایی که بنا به سلیقه شما شاید کمتر تکرار میشوند یا صحنه‌هایی جالب که احساس می‌کنید دیدن آن برای دفعات بعد خالی از لطف نیست

میتواند توسط دوربین بازی شکار شود. این کار بسیار ساده است کافیست هر کجا که خواستید روی آیکون دوربین کلیک کنید. تمامی عکس‌های شما در قسمت **Story**

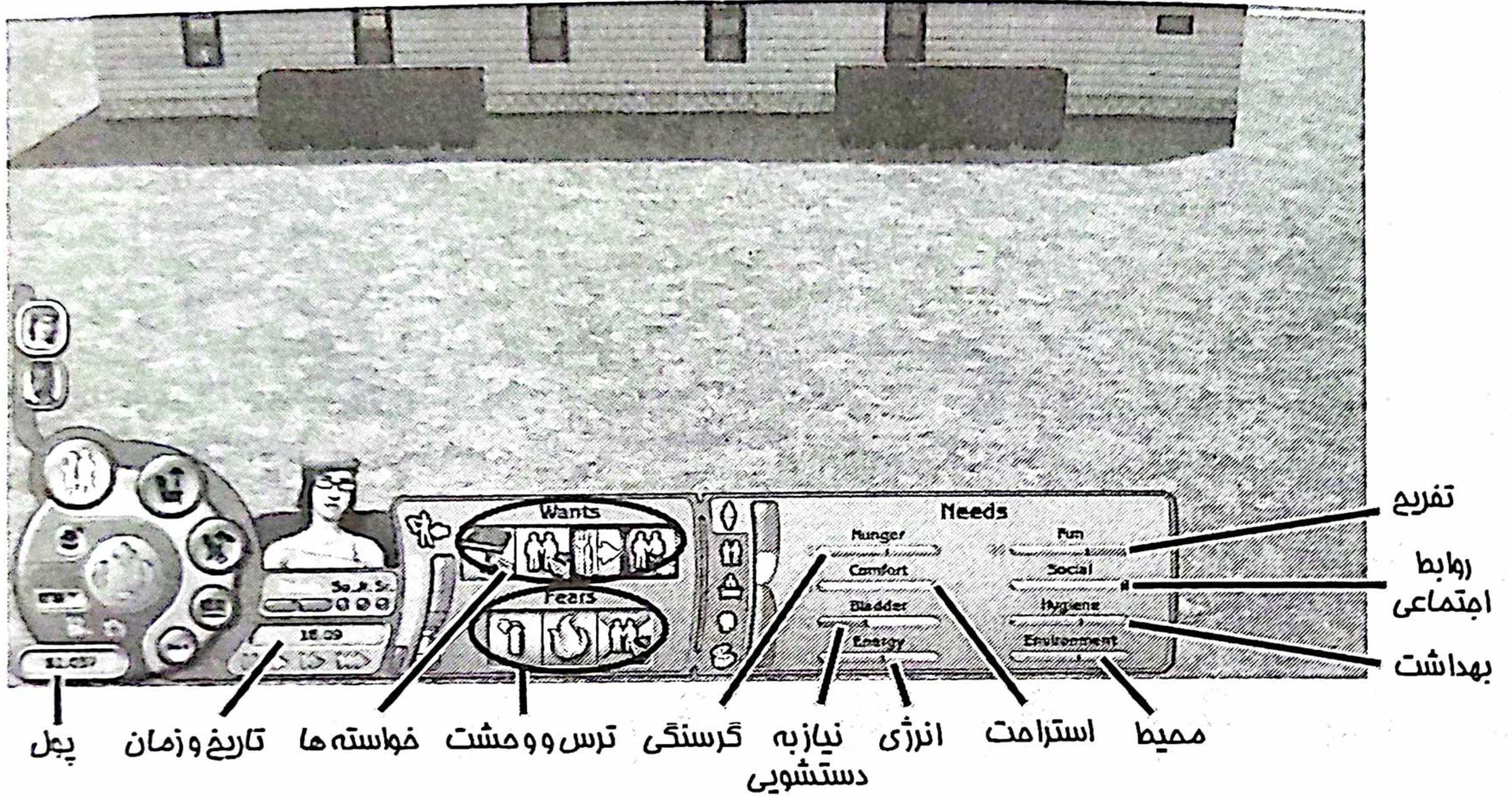


Mode ذخیره میشود و میتوانید آنها را مشاهده کنید. حتی عکس‌ها در خارج از بازی نیز قابل دسترس هستند و میتوانید آنها را مشاهده کنید یا با نرم افزارهای طراحی آنها را تغییر دهید.


در ضمن در قسمت **Option** میتوانید بنا به قابلیت‌های سیستم خود کیفیت عکس و فیلم را نیز تغییر دهید.

فصل نوزدهم: راهنمای تصویری

امتیاجات روزانه - نیازها و خواسته ها



بالا بردن مهارتها




کدهای تقلب :

جهت فعال کردن کدهای تقلب مراحل زیر را انجام دهید :
 ❖ در مین بازی کلید Ctrl+Shift+C را فشار داده و کدها را وارد کنید :

help	نمایش لیست تمامی کدها
kaching	افزودن ۱۰۰۰ دلار به سرمایه
motherlode	افزودن ۵۰,۰۰۰ دلار به سرمایه
aging <on or off>	جلوگیری از پیر شدن سیمز
deleteallcharacters	از بین بردن تمام سیمزها
sethour <1-23>	تغییر زمان
stretchskeleton	بزرگ و کوچک کردن سیمز
moveobjects <on or off>	دستکاری تجهیزات
autopatch <on or off>	به روز شدن بطور خودکار
intprop censorgridsize 0	از بین بردن مه
exit	خروج

www.NPGame.net
www.NPShop.net



شرکت مهندسی نوین پندار

تلفن : ۶۶۴۶۳۵۵۶ - ۶۶۴۶۳۵۵۵ - ۶۶۴۹۰۵۵۶ - ۶۶۴۰۴۳۱۲

نمابر: ۰۱۱-۶۶۴۶۲۰۱۱